



Statytojas: **DAUGIABUČIO GYVENAMOJO NAMO ŽIRMŪNŲ G. NR. 26,  
VILNIUJE, SAVININKŲ BENDRIJA**

Projekto pavadinimas: **DAUGIABUČIO GYVENAMOJO NAMO ŽIRMŪNŲ G. 26,  
VILNIUJE, ATNAUJINIMO (MODERNIZAVIMO)  
PROJEKTAS**

Statybos vieta: **Vilnius, Žirmūnų g. 26**

Statybos rūšis Paprastas remontas

Statinio kategorija: Ypatingasis statinys

Projekto rengimo etapas: TECHNINIS DARBO PROJEKTAS

Byla: VIII

Dalis: **Procesų valdymas ir automatizacija**

Projekto numeris: 24.02.36-TDP

Projektuotojas: UAB „Progresyvūs projektai“

Direktorė: D. Zubavičienė

Projekto vadovas: G. Zubavičius  
Kvalifikacijos atestato Nr. 27865

Projekto dalies vadovas: D. Santockis  
Kvalifikacijos atestato Nr. 17144











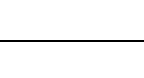
**TECHNINIO DARBO PROJEKTO  
DAUGIABUČIO GYVENAMOJO NAMO ŽIRMŪNŲ G. 26, VILNIUJE,  
ATNAUJINIMO (MODERNIZAVIMO) PROJEKTAS**

**SUDĖTIES DALIŲ SĄVADAS**

Eil. Nr.	Žymuo	Projekto dalys (žymėjimas, sudėtis, komplektavimas)	Vykdytojas
1	2	3	4
I.	24.02.36-TDP-BD	BENDROJI DALIS (BD)	PV G. Zubavičius Kvalifikacijos atestato Nr. 27865
II.	24.02.36-TDP-SP	SKLYPO PLANAS (SP)	PDV D. Zubavičienė Kvalifikacijos atestato Nr. A 947/4041
III.	24.02.36-TDP-SA	STATINIO ARCHITEKTŪRA (SA)	PDV D. Zubavičienė Kvalifikacijos atestato Nr. A 947/4041
IV.	24.02.36-TDP-SK	STATINIO KONSTRUKCIJOS (SK)	PDV G. Zubavičius Kvalifikacijos atestato Nr.12308
V.	24.02.36-TDP-VN	VANDENTIEKIO NUOTEKŲ ŠALINIMO (VN)	PDV A. Simanavičius Kvalifikacijos atestato Nr. 19946
VI.1	24.02.36-TDP-ŠT	ŠILUMOS GAMYBA IR TIEKIMAS (ŠT)	PDV A. Simanavičius Kvalifikacijos atestato Nr. 19946
VI.2	24.02.36-TDP-ŠV	ŠILDYMAS-VĖDINIMAS (ŠV)	PDV A. Simanavičius Kvalifikacijos atestato Nr. 19946
VII.	24.02.36-TDP-E	ELEKTROTECHNIKA (E)	PDV D. Bernatavičius Kvalifikacijos atestato Nr. 40236
VIII.	24.02.36-TDP-PVA	PROCESŲ VALDYMAS IR AUTOMATIZAVIMAS (PVA)	PDV D. Santockis Kvalifikacijos atestato Nr. 17144
IX.	24.02.36-TDP-SO	PASIRENGIMAS STATYBAI IR STATYBOS DARBŲ ORGANIZAVIMAS (SO)	PDV R. Gaurelis Kvalifikacijos atestato Nr. 24495
X.	24.02.36-TDP-D	DUJOTIEKIS (D)	PDV A. Bagdžiūnas Kvalifikacijos atestato Nr. 36124
XI.	24.02.36-TDP-SSKN	STATYBOS SKAIČIUOJAMOSIOS KAINOS NUSTATYMAS (SSKN)	PDV V. Kruopys Kvalifikacijos atestato Nr. 37688
XII.	24.02.36-TDP-GS	GAISRINĖ SAUGA (GS)	PDV D. Viskačka Kvalifikacijos atestato Nr. 26383

**TECHNINIO DARBO PROJEKTO „DAUGIABUČIO GYVENAMOJO NAMO  
BIRŽELIO 23-OSIOS G. 3, VILNIUJE, ATNAUJINIMO (MODENIZAVIMO)  
PROJEKTAS“**

PROJEKTO DALIŲ VADOVŲ PROJEKTO SPREDINIŲ TARPUSAVIO SUDERINIMAS

<b>Projekto dalis</b>	<b>PDV V. Pavardė</b>	<b>Parašas</b>
Sklypo plano	D. Zubavičienė	
Statinio konstrukcijos	G. Zubavičius	
Statinio architektūra	D. Zubavičienė	
Vandentiekio ir nuotekų tinklai	A. Simanavičius	
Šilumos tiekimas ir gamyba Šildymas-vėdinimas	A. Simanavičius	
Procesų valdymas ir automatizacija	D. Santockis	
Elektrotechnika	D. Bernatavičius	
Pasirengimo statybai ir statybos darbų organizavimo dalis	R. Gaurelis	
Vidaus dujotiekio dalis	A. Bagdžiūnas	
Statybos skaičiuojamosios kainos nustatymo	V. Kruopys	
Gaisrinė sauga	D. Viskačka	




**STATINIO PROCESŲ VALDYMO IR AUTOMATIZACIJOS DALIES DOKUMENTŲ  
SUDĖTIES ŽINIARAŠTIS**

**1 lentelė. Tekstinių dokumentų žiniaraštis**

Dokumento pavadinimas	Lapų sk.	Laida	Dokumento žymuo	Pastabos
Bylos sudėties žiniaraštis	1	0	24.02.36-TDP-PVA-BSŽ	
Aiškinamasis raštas	3	0	24.02.36-TDP-PVA-AR	
Techninės specifikacijos	8	0	24.02.36-TDP-PVA-TS	
Sąnaudų žiniaraštis	2	0	24.02.36-TDP-PVA-SŽ	

**2 lentelė. Grafinių dokumentų žiniaraštis**




Dokumento žymuo	Lapų sk.	Laida	Dokumento pavadinimas	Pastabos
24.02.36-TDP-PVA-01	1	0	Šilumos punkto automatizavimo funkcinė schema	
24.02.36-TDP-PVA-02	6	0	Apskaitos sistemos su radiatorių šilumos dalikliais automatizavimo funkcinė schema	
24.02.36-TDP-PVA-03	1	0	Rūsio planas su automatikos sistemomis	
24.02.36-TDP-PVA-04	1	0	Pirmo aukšto planas su automatikos sistemomis	
24.02.36-TDP-PVA-05	1	0	Antro (tipinio) aukšto planas su automatikos sistemomis	
24.02.36-TDP-PVA-06	1	0	Penkto aukšto planas su automatikos sistemomis	

0	2024-10	Statybą leidžiančiam dokumentui (konkursui) ir statybai		
LAIDA	DATA	LAIDOS STATUSAS IR IŠLEIDIMO PRIEŽASTYS (JEI TAIKOMA)		
  KVAL. DOK. NR.	P R O G R E S Y V Ū S P R O J E K T A I  www.pprojektai.lt J.Zauerveino 5-7, LT-92122, Klaipėda Tel. 8-46 216071, info@pprojektai.lt		STATINIO PROJEKTO PAVADINIMAS DAUGIABUČIO GYVENAMOJO NAMO, ŽIRMŪNŲ G. 26, VILNIUJE, ATNAUJINIMO (MODERNIZAVIMO) PROJEKTAS	
	PAREIGOS	VARDAS, PAVARDĖ	PARAŠAS	STATINIO NR. IR PAVADINIMAS
27865	PV	G. ZUBAVIČIUS		01-DAUGIABUTIS GYVENAMAS NAMAS
17144	PDV	D. SANTOCKIS		DOKUMENTO PAVADINIMAS Bylos sudėties žiniaraštis
				LAIDA 0
KALBOS TRUMP. LT	STATYTOJAS DAUGIABUČIO GYVENAMOJO NAMO ŽIRMŪNŲ G. NR. 26, VILNIUJE, SAVININKŲ BENDRIJA		DOKUMENTO ŽYMUO 24.02.36-TDP-PVA-BSŽ	LAPAS 1
				LAPŲ 1

## 1. AIŠKINAMASIS RAŠTAS

Projektas paruoštas galiojančiomis normomis ir taisyklėmis:

1. Lietuvos Respublikos statybos įstatymas (aktuali suvestinė redakcija);
2. STR 1.04.04:2017. Statinio projektavimas, projekto ekspertizė (galiojanti suvestinė redakcija nuo 2023 m. lapkričio 1 d.);
3. STR 1.06.01:2016. Statybos darbai. Statinio statybos priežiūra (galiojanti suvestinė redakcija nuo 2023 m. gegužės 1 d.);
4. STR 2.01.01(1):2005. Esminis statinio reikalavimas. Mechaninis atsparumas ir pastovumas;
5. STR 2.01.01(2):1999. Esminiai statinio reikalavimai. Gaisrinė sauga (galiojanti suvestinė redakcija nuo 2002 m. spalio 5 d.);
6. STR 2.01.01(3):1999. Esminiai statinio reikalavimai. Higiena, sveikata, aplinkos apsauga (galiojanti suvestinė redakcija nuo 2002 m. lapkričio 9 d.);
7. STR 2.01.01(4):2008. Esminiai statinio reikalavimai. Naudojimo sauga;
8. STR 2.01.01(5):2008. Esminis statinio reikalavimas. Apsauga nuo triukšmo;
9. STR 2.01.01(6):2008. Esminis statinio reikalavimas. Energijos taupymas ir šilumos išsaugojimas;
10. STR 2.02.01:2004. Gyvenamieji pastatai (galiojanti suvestinė redakcija nuo 2022 m. liepos 16 d.);
11. Elektros įrenginių įrengimo bendrosios taisyklės (Patvirtinta 2012 m. vasario 3 d. įsakymu Nr. 1-22, galiojanti suvestinė redakcija nuo 2023 m. liepos 1 d.);
12. Elektros linijų ir instaliacijos įrengimo taisyklės (Patvirtinta 2011 m. gruodžio 20 d. įsakymu Nr. 1-309, galiojanti suvestinė redakcija nuo 2022 m. gegužės 13 d.);
13. Galios elektros įrenginių įrengimo taisyklės (Patvirtinta 2012 m. sausio 2 d. įsakymu Nr. 1-1);
14. Elektrinių ir elektros tinklų eksploatavimo taisyklės (Patvirtinta 2012 m. spalio 29 d. įsakymu Nr. 1-211, galiojanti suvestinė redakcija nuo 2021 m. lapkričio 1 d.);
15. Elektros įrenginių relinės apsaugos ir automatikos įrengimo taisyklės (Patvirtinta 2011 m. gegužės 27 d. įsakymu Nr. 1-134, galiojanti suvestinė redakcija nuo 2022 m. gegužės 14 d.);
16. Specialiųjų patalpų ir technologinių procesų elektros įrenginių įrengimo taisyklės (Patvirtinta 2013 m. kovo 5 d. įsakymu Nr. 1-52, galiojanti suvestinė redakcija nuo 2013 m. balandžio 1 d.);
17. Saugos eksploatuojant elektros įrenginius taisyklės (Patvirtinta 2010 m. kovo 30 d. įsakymu Nr. 1-100, galiojanti suvestinė redakcija nuo 2021 m. liepos 20 d.);
18. Elektros įrenginių bandymų normų ir apimčių aprašas (Patvirtinta 2016 m. spalio 26 d. įsakymu Nr. 1-281);
19. LST 1516:2015 Statinio projektas. Bendrieji įforminimo reikalavimai;
20. STR 2.09.02:2005. Šildymas, vėdinimas, oro kondicionavimas (galiojanti suvestinė redakcija nuo 2022 m. liepos 29 d.);
21. Šilumos tiekimo tinklų ir šilumos punktų įrengimo taisyklės (Patvirtinta Energetikos ministerijos 2011 m. birželio 17 d. įsakymu Nr. 1-160, galiojanti suvestinė redakcija nuo 2022 m. gegužės 31 d.);
22. Gaisrinės saugos pagrindiniai reikalavimai (Patvirtinta Priešgaisrinės apsaugos ir gelbėjimo

0	2024-10	Statybą leidžiančiam dokumentui (konkursui) ir statybai		
LAIDA	DATA	LAIDOS STATUSAS IR IŠLEIDIMO PRIEŽASTYS (JEI TAIKOMA)		
 KVAL. DOK. NR.	P R O G R E S Y V Ū S P R O J E K T A I www.pprojektai.lt J.Zauerveino 5-7, LT-92122, Klaipėda Tel. 8-46 216071, info@pprojektai.lt		STATINIO PROJEKTO PAVADINIMAS DAUGIABUČIO GYVENAMOJO NAMO, ŽIRMŪNŲ G. 26, VILNIUJE, ATNAUJINIMO (MODERNIZAVIMO) PROJEKTAS	
	PARĖIGOS	VARDAS, PAVARDĖ	PARAŠAS	STATINIO NR. IR PAVADINIMAS
27865	PV	G. ZUBAVIČIUS		01-DAUGIABUTIS GYVENAMAS NAMAS
17144	PDV	D. SANTOCKIS		DOKUMENTO PAVADINIMAS Aiškinamasis raštas
				LAIDA 0
KALBOS TRUMP. LT	STATYTOJAS DAUGIABUČIO GYVENAMOJO NAMO ŽIRMŪNŲ G. NR. 26, VILNIUJE, SAVININKŲ BENDRIJA	DOKUMENTO ŽYMUO 24.02.36-TDP-PVA-AR		LAPAS 1
				LAPŲ 3

---

departamento prie Vidaus reikalų ministerijos direktoriaus 2010 m. gruodžio 7 d. įsakymu Nr. 1-338, galiojanti suvestinė redakcija nuo 2022 m. sausio 1 d.);

23. Bendrosios gaisrinės saugos taisyklės (Patvirtinta 2005 m. vasario 18 d. įsakymu Nr. 64, galiojanti suvestinė redakcija nuo 2023 m. gegužės 1 d.).

**Projektas parengtas ŠT dalies užduotį (brėžinius, planus, aiškinamąjį raštą), pagal kurią automatizuojamas šilumos punkto darbas. Taip pat parengtas pagal ŠV dalies užduotį (brėžinius, planus, aiškinamąjį raštą), pagal kurią automatizuojama apskaitos sistema su radiatorių šilumos dalikliais.**

Projekte automatizuojamos šios sistemos:

### **Šilumos punktas**

Šilumos punkto automatizavimui projektuojamas programuojamas valdiklis (numatytas ŠT dalyje). Šilumos punktą sudaro du kontūrai: šildymo sistemai ir karšto vandens ruošimo.

Programuojamas valdiklis turi valdyti šilumos punkto darbą atsižvelgiant į lauko oro temperatūrą, matuojamą lauko temperatūros jutikliu T5, bei užduotą miesto šilumos tinklų grąžinamo šilumnešio temperatūrinę grafiką, kontroliuodamas grįžtamo į miesto tinklus šilumnešio temperatūrą.

Programuojamas valdiklis palaiko pastovią užduotą tiekiamo termofikato į patalpų šildymo sistemas temperatūrą, pagal tiekiamo vartotojams termofikato temperatūrą (temperatūros jutiklis T3) ir užduotą temperatūrinę grafiką, valdydamas šilumokaičio dvieigio reguliavimo vožtuvo pavarą Y2, bei kontroliuodamas grąžinamo į šilumos tinklus šilumnešio temperatūrą (temperatūros jutiklis T4).

Programuojamas valdiklis taip pat valdo ir karšto vandens ruošimo kontūro įrangos darbą. Karšto vanduo ruošiamas valdant šilumokaičio dvieigio reguliavimo vožtuvo pavarą Y1. Tiekiamo karšto vandens temperatūra matuojama temperatūros jutikliu T1.

Šilumos punkto automatika montuojama skyde VAS-ŠP.

### **Apskaitos sistema su radiatorių šilumos dalikliais**

Šiame projekte sprendžiama namo butų automatizuota apskaita (nuo 1 iki 80 buto). Šilumos daliklių duomenys bus nuskaitomi duomenų kaupikliais – antenomomis ir perduodami nuotoliniu būdu į šilumos tinklus administruojančią įmonę. Duomenų kaupikliai – antenos statomos 2, 4 aukštuose, laiptinėse. Daliklių duomenys GPRS ryšiu bus perduodami šilumos tinklus administruojančiai įmonei, kuri pagal Valstybės patvirtintą metodiką apskaičiuos kiekvieno buto sunaudotą šilumos kiekį ir pagal tai suformuos sąskaitas apmokėjimui.

Duomenų GPRS ryšiu perdavimo įranga montuojama skyde VAS-GPRS.

Techniniai rodikliai:

Rodiklis	Kiekis, vnt.
Analoginiai įėjimai	5
Analoginiai išėjimai	0
Skaitmeniniai įėjimai	0
Skaitmeniniai išėjimai	6

### **Kabeliniai tinklai**

Kabeliniai tinklai turi būti ruošiami remiantis brėžiniuose pateiktais sprendiniais.

DOKUMENTO ŽYMUO	LAPAS	LAPŲ	LAIDA
24.02.36-TDP-PVA-AR	2	3	0

---

Kabelinės kopėčios, loviai tvirtinami horizontaliai, vertikaliai ar su reikalingo kampo posūkiais. Pačios kabelinės kopėčios varžtais tvirtinamos prie sumontuotų tvirtinimo konstrukcijų. Tarpusavyje tvirtinamos varžtais. Posūkiai atliekami su spec. kampais, įeinančiais į komplektaciją. Konstrukcija būtinai įžeminama.

Apsauginiai vamzdeliai turi būti tvirtai pritvirtinti prie sienos, stogo ar atraminės konstrukcijos. Tvirtinimo elementai neturi atsilaisvinti dėl galimos vibracijos. Apsauginių vamzdelių galai turi būti apsaugoti sandarikliais.

Paslėptai klojant laidus ir kabelius, kur yra degių medžiagų konstrukcijų (ant sienų po apdaila), laidai turi būti klojami nedegios medžiagos vamzdžiuose, o jei vamzdžiai sunkiai degūs, tai tarp vamzdžio ir degaus paviršiaus turi būti tarpas su 10 mm nedegios medžiagos sluoksniu. Atvirai klojant tokius vamzdžius, reikia išlaikyti 10 cm atstumą arba naudoti 10 mm storio tarpinius įdėklus.

**Kontaktinės jungtys turi būti tvarkingos, pereinamoji varža turi būti ne didesnė kaip 0,05 Ω.**

Projektas atliktas su programomis:

MS Office 2013

AutoCAD 2013

DOKUMENTO ŽYMUO	LAPAS	LAPŲ	LAIDA
24.02.36-TDP-PVA-AR	3	3	0

## 2. TECHNINĖS SPECIFIKACIJOS

### 2.1. Bendroji dalis

Bendrosios techninės specifikacijos taikomos visiems statybos darbams ir statybos produktams (gaminiams ir medžiagoms) nurodytiems šiame dokumente.

Statybos produktas (gaminys, medžiaga ir kt.), kuris numatomas ilgam laikui įkonstruoti, įmontuoti, įdėti ar instaliuoti į pastatą ar inžinerinį statinį turi atitikti techninio darbo projekto techninėse specifikacijose pateiktus techninius reikalavimus. Statybos produktai turi turėti patvirtintus atitikties įvertinimo dokumentus. Atitiktį patvirtina paskelbtoji (notifikuota) arba paskirtoji įstaiga, gamybos kontrolės sistemos arba paties produkto sertifikatu.

Naudojamos medžiagos ir gaminiai turi atitikti kokybės reikalavimus, nurodytus dokumentacijoje, Lietuvoje galiojančius standartus, normas. Medžiagos ir gaminiai turi būti sertifikuoti Lietuvos Respublikoje. Pripažinti tarptautiniai standartai gali būti taikomi vietoje Lietuvos standartų, tik jie turi užtikrinti, kad pagal juos pateiktos prekės, medžiagos bei atlikti darbai turi būti lygiaverčiai arba aukštesnės kokybės, negu numatyta Lietuvos standartuose arba techninėse sąlygose.

Statybos produktų savybės turi būti tokios, kad juos tinkamai panaudojus, tinkamai prižiūrimas statinys arba atskiros jo dalys atitiktų savo paskirtį bei esminius reikalavimus ekonomiškai pagrįstą naudojimo laiką.

Prieš atvežant medžiagas ir įrenginius į statybos aikštelę, statinio statybos techninei priežiūrai turi būti pateikiami medžiagų ir įrengimų pasai, sertifikatai, dokumentai, patvirtinantys gaminių, medžiagų ir įrengimų technines charakteristikas, atitinkančias techninių specifikacijų reikalavimus.

Visus darbus, būtinus statybos užbaigimui ir tinkamam eksploatavimui Rangovui privaloma atlikti, nepriklausomai nuo to, ar jie parodyti brėžiniuose ir aprašyti projekto dokumentuose.



**Techninėse specifikacijose ir kituose projekto dokumentuose nurodytos konkrečios statybinės medžiagos ir gaminiai rekomendacinio pobūdžio, nurodytus gaminius galima keisti lygiaverčiais, su ne blogesnėmis savybėmis, nurodytomis techninių specifikacijų reikalavimuose.**

Darbai vykdomi, vadovaujantis gamintojų nustatytais instrukcijomis darbui su šiomis medžiagomis, gaminiais bei įrengimais.

Vykdamas statybos darbus statybvietyje ir statinyje turi būti laikomasi saugaus darbo, gaisrinės saugos, aplinkos apsaugos, tinkamų darbui higienos sąlygų užtikrinimo reikalavimų, turi būti užtikrinta trečiųjų asmenų interesų apsauga statybos metu.

Bet kurios priemonės įgyvendinimo darbai turi būti atlikti iki galo, pastatas turi būti tinkamas tolimesnei eksploatacijai.

Įgyvendinant projektą privalu laikytis Statybos įstatymo ir kitų normatyvinių dokumentų, teisės aktų reikalavimų.

0	2024-10	Statybą leidžiančiam dokumentui (konkursui) ir statybai		
LAIDA	DATA	LAIDOS STATUSAS IR IŠLEIDIMO PRIEŽASTYS (JEI TAIKOMA)		
 KVAL. DOK. NR.	P R O G R E S Y V Ū S P R O J E K T A I www.pprojektai.lt J.Zauerveino 5-7, LT-92122, Klaipėda Tel. 8-46 216071, info@pprojektai.lt		STATINIO PROJEKTO PAVADINIMAS DAUGIABUČIO GYVENAMOJO NAMO, ŽIRMŪNŲ G. 26, VILNIUJE, ATNAUJINIMO (MODERNIZAVIMO) PROJEKTAS	
	PARĖIGOS	VARDAS, PAVARDĖ	PARAŠAS	STATINIO NR. IR PAVADINIMAS
27865	PV	G. ZUBAVIČIUS		01-DAUGIABUTIS GYVENAMAS NAMAS
17144	PDV	D. SANTOCKIS		DOKUMENTO PAVADINIMAS Techninės specifikacijos
				LAIDA 0
KALBOS TRUMP. LT	STATYTOJAS DAUGIABUČIO GYVENAMOJO NAMO ŽIRMŪNŲ G. NR. 26, VILNIUJE, SAVININKŲ BENDRIJA	DOKUMENTO ŽYMUO 24.02.36-TDP-PVA-TS		LAPAS 1
				LAPŲ 8



---

---

## 2.2. Techninės specifikacijos

### 1 Valdymo automatizacijos skydas

Valdymo skydai turi būti pagaminti iš lakštinio plieno, būti atsparūs rūdims ir dažyti. Durys, kurios vyriais tvirtinamos prie korpuso, turi būti rakinamos arba atidaromos specialiu įrankiu. Tarp korpuso ir durų tvirtinami gumos įspaudai. Kabelių įvedimui į skydą dugne numatytos kiaurymės. Skirtingų įtampų kabeliai į valdymo skydą turi patekti iš skirtingų pusių. Į valdymo skydą įeinantys ir iš jo išeinantys kabeliai turi būti sandarinami kabelių sandarikliais. Automatikos skydas gali būti statomas ant specialių metalinių konstrukcijų stovo arba kabinamas ant sienos. Prijungimo gnybtai skirtingos įtampos kabeliams valdymo skydo viduje turi būti atskirti.

Skydo įvadinė vardinė / bandymo įtampa 230 V, srovė 2 A. Naudojami apsauginiai automatiniai jungikliai C6A.

El. variklių maitinimo grandinės turi turėti apsaugos automatinius jungiklius, magnetinius paleidiklius, terminės apsaugos reles ir kitus būtinus priedus. Valdymo skydo viduje turi būti išpildomosios dokumentacijos komplektas su to skydo vidinių ir išorinių sujungimų, principinėmis schemomis.

Elektrotechniniai prietaisai skyde montuojami pagal šiuos techninius reikalavimus:

- prietaisai su darbo metu po įtampa esančiomis atviromis dalimis montuojami ne arčiau kaip 20mm vienas nuo kito;
- elektriniai sujungimai spintoje atliekami variniais laidais pynėse, atvirai arba uždaruose plastmasiniuose loviuose;
- sujungimams su elektros aparatūra ir prietaisais, sumontuotais ant skydo durų turi būti naudojami lankstūs laidai;
- visi prietaisai su išoriniais kabeliais ir laidais sujungiami per gnybtų rinklę;
- visi metaliniai skydo elementai, metalinės elektrotechninių prietaisų dalys, darbo metu nesančios, bet galinčios atsidurti po įtampa, patikimai sujungiamos su įžeminimo kontūru. Skydas privalo būti įžemintas laikantis Elektros įrenginių įrengimo bendrųjų taisyklių reikalavimų.

Apsaugos klasė skydai ir skydo išorėje montuojamai aparatūrai turi būti ne žemesnė nei IP54.

### 2 Montavimo medžiagos

Sujungimų dėžutė skirta kabelių sujungimui ir atšakojimui. Ji sudaryta iš korpuso ir gnybtų rinklės. Korpusė numatyti antgaliai kabelių įvedimui. Dėžutės apsaugos klasė IP54.

Cinkuoti plieniniai loviai 100x60, 50x40 mm skirti kloti kabelius atvirai. Jų tvirtinimui naudojami metalinių konstrukcijų lentynos ar stovai.

Gofruotas Ø16, Ø25 mm vamzdelis naudojamas papildomai mechaninei kabelių apsaugai perėjimuose tarp aukštų, kertant sienas ir jungiamojo kabelio atkarpoje tarp plieninio lovio ir automatikos įrenginio.

DOKUMENTO ŽYMUO	LAPAS	LAPŲ	LAIDA
24.02.36-TDP-PVA-TS	2	8	0

---

---

### 3 Kabeliai

Kabeliai naudojami stacionariam automatikos skydo, jutiklių ir elektrotechninių prietaisų sujungimui į atitinkamas valdymo, matavimo bei signalizacijos grandines uždaroje patalpose.

Kabelių gyslos varinės, lanksčios, padengtos tiek atskira, tiek bendra izoliacija. Gyslos turi būti spalvotos arba sunumeruotos. Kabelių nominalai:  $2 \times 0,75 \text{ mm}^2$ ,  $3 \times 0,75 \text{ mm}^2$ ,  $3 \times 1,5 \text{ mm}^2$ . Minimali leistina kabelio gyslų darbinė temperatūra gali būti ne mažesnė kaip  $-5^\circ\text{C}$ , esant pastoviam apkrovimui. Maksimali leistina kabelio gyslų darbinė temperatūra gali būti ne didesnė kaip  $+75^\circ\text{C}$ , esant pastoviam apkrovimui. Ekranuoti kabeliai turi turėti apvalų jį gaubiantį ekraną, kuris turi apsaugoti nuo elektromagnetinių trikdžių (EMT).

Kabeliai visur turi būti pritvirtinti pakankamai tvirtai ir taip, kad atlaikytų visas mechanines apkrovas, atsirandančias dėl kabelių svorio. Kabeliai neturi būti sulenkti mažesniu diametru nei rekomenduota gamintojo.

Kabeliai turi būti papildomai apsaugoti tokioje aplinkoje, kur jie gali būti pažeisti mechaniškai. Tai būtina atlikti vietose, kur kabeliai kerta perdenginį, sienas arba klojami paviršiumi atskirai mažesniame nei 1,2 m aukštyje nuo užbaigtų perdenginių arba žemės paviršiaus.

Kabelių ekranas turi būti įžemintas viename gale. Įžeminimas turi būti atliktas taip, kad kabelio šarvu netekėtų srovė.

Elektros laidų ir kabelių degumas patalpose turi atitikti gaisrinės saugos reikalavimus. Šilumos punkte naudojami  $D_{ca\ s2,d2,a2}$  klasės kabeliai.

DOKUMENTO ŽYMUO	LAPAS	LAPŲ	LAIDA
24.02.36-TDP-PVA-TS	3	8	0

## 4 Montavimo darbai

### Bendroji dalis

Prietaisai turi būti montuojami, išbandomi ir suderinami pagal jų gamintojų standartus arba technines sąlygas. Jie turi būti sumontuoti tokiu būdu, kad prie jų būtų galima lengvai prieiti. Montavimo ir įžeminimo darbus atlikti vadovaujantis Elektros įrenginių įrengimo bendrosiomis taisyklėmis ir galiojančių statybinių normų reikalavimais. Visi elektros įrangos montavimo darbai turi būti atlikti laikantis elektros saugos reikalavimų. Įrenginius ir instaliaciją reikia montuoti taip, kad mechaninių veiksmų įtaka nekeltų pavojaus nei žmogaus sveikatai, nei jo turtui. Techninės specifikacijos nepakeičia normatyvinių dokumentų, standartų, taikomų įrengimų montavimui, o tik juos papildo.

Automatikos dalies statybos montavimo darbai apima:

- prietaisų komplektavimą, montavimą į spintas;
- trūkstumų laikančių ir apsauginių konstrukcijų montavimą;
- kabelių tarp elektros (automatikos) įrenginių ir spintų paklojimą ir prijungimą;
- sumontuotų prietaisų derinimą.

Rangovas atsako už visus atliktus darbus.

### Montavimo medžiagų tvirtinimas

Kabelinės trasos patalpose klojamos sienomis, metaliniuose vamzdžiuose ir loviuose. Metaliniai loviai ir vamzdžiai turi būti įžeminti. Kabelių lovelių ir apsauginių vamzdelių atšakos nuo pagrindinių kabelių lovelių planuojami ir projektuojami montavimo eigoje. Priklausomai nuo kabelio ir vamzdelio matmenų, į vieną apsauginį vamzdelį gali būti patalpinti 1-6 kabeliai. Apsauginiai vamzdeliai turi būti tvirtai pritvirtinti prie sienos, stogo ar atraminės konstrukcijos. Tvirtinimo elementai neturi atsilaisvinti dėl galimos vibracijos. Apsauginių vamzdelių galai turi būti apsaugoti sandarikliais.

### Kabelių klojimas

Visi kontrolės, valdymo ir jėgos kabeliai turi atitikti Elektros linijų ir instaliacijos įrengimo taisyklių, Elektros įrenginių įrengimo bendrųjų taisyklių reikalavimus ir klojami ant kabelių lentynų, loviuose arba atvirai sienomis ir lubomis. Vienu kabeliu negali būti perduodami aukštos ( $U > 60$  V) ir žemos įtampos ( $U < 60$  V) signalai. Maitinimo kabeliai ( $U > 60$  V) negali būti klojami tame pačiame lovelyje ar vamzdyje kartu su kontroliniais ir signaliniais kabeliais ( $U < 60$  V). Aukštos ir žemos įtampos kabeliai turi būti klojami skirtingomis kabelinėmis lentynomis arba atskiriami metalinėmis konstrukcijomis. Kabelių daugiavielės gyslos turi būti su antgaliais.

Visi kabeliai abiejuose galuose ir perėjimuose per sienas turi būti sužymėti pagal Elektros įrenginių įrengimo bendrąsias taisykles. Paslėptai klojant laidus ir kabelius, kur yra degių medžiagų konstrukcijų (ant sienų po apdaila), laidai turi būti klojami nedegios medžiagos vamzdžiuose, o jei vamzdžiai sunkiai degūs, tai tarp vamzdžio ir degaus paviršiaus turi būti tarpas su 10 mm nedegios medžiagos sluoksniu. Atvirai klojant tokius vamzdžius, reikia išlaikyti 10 cm atstumą arba naudoti 10 mm storio tarpinius įdėklus.

Kabeliai turi būti klojami tokiu būdu, kad jie nesusisuktų ir nebūtų glaudžiai prispausti vienas prie kito. Kabelis turi būti apsaugotas nuo įrėžių arba trinties. Atliekant bet kokius sujungimus, reikia stengtis, kad darbo metu laidai būtų kuo rečiau lankstomi. Laidai sujungimo vietose neturi būti mechaniškai tempiami. Visais atvejais sujungiant arba prijungiant PEN arba PE laidus, būtina juos palikti bent 8 mm ilgesnius už fazinius laidus, kad atsitiktinai veikiant jėgai, pirmiau atsijungtų pastarieji. Kabeliai klojami taip, kad lovelyje gulėtų lygiagrečiai ir tiesiai, vienodu atstumu, ir jei būtina, keliais sluoksniais. Papildomai prie galutinio kabelio ilgio priimtina 0.5 m abiejuose kabelio galuose. Montuojant skirtingų leistinų temperatūrų laidus viename vamzdyje ar lovyje, ribinė darbo temperatūra turi būti mažesnė už mažiausią iš paklotų laidų. Vedant kabelį per sieną naudojamas užtaisytas (užlietas) kabelio kanalas su lengvai išmušamomis medžiagomis.

DOKUMENTO ŽYMUO	LAPAS	LAPŲ	LAIDA
24.02.36-TDP-PVA-TS	4	8	0

---

Kabelių jungtims ir galūnėms reikia naudoti movas, kurių konstrukcija atitinka darbo ir aplinkos sąlygas. Kabelinių linijų jungtys ir galūnės turi būti tokios, kad iš aplinkos į kabelį neprasisiskverbtų drėgmė ir kitos kenksmingos medžiagos, be to, jungtys ir galūnės išlaikytų kabelinių linijų bandymo įtampą ir tarnautų tiek pat laiko, kaip ir kabelis.

Ant horizontalių lovelių pakloti kabeliai nepirišami ar kitokiu būdu netvirtinami prie lovelio. Kampuose, atsišakojimo taškuose, kilimo/leidimosi vietose kabeliai tvirtinami prie lovelio plastikinėmis apkabomis 40-60 cm tarpais 1.0-1.5 m atstumu nuo netolydumo taško. Vertikalaus pakilimo vietose kabeliai tvirtinami kiekvienoje pakopoje lankine apkaba. Po viena apkaba galima sumontuoti kelis kabelius.

### **Skydų montavimas**

Skydus montuoti tvirtinant ant sienos. Įvadinųjų aparatų gnybtai turi garantuoti reikiamo skerspjuvio kabelio gyslų prijungimą (pagal aparatų nominalines sroves). Skydų montavimo eiga:

- Skydo ir medžiagų pristatymas į darbo vietą
- Skydo pastatymo vietos žymėjimas
- Skydo montavimas
- Rėmelių instrukcijoms pritvirtinimas prie skydo
- Užrašų ant skydo klįjavimas

### **Prietaisų montavimas**

Elektriniai sujungimai turi būti atliekami prietaisams ir įrenginiams, kurie nėra prijungti prie įtampos. Prietaisų montavimo darbai turi būti atliekami tik atitinkamos kvalifikacijos specialistų, laikantis darbo saugos ir kokybės reikalavimų galiojančių Lietuvos Respublikoje. Montuojami prietaisų sriegiai turi būti sutepami specialiu skysčiu arba apvyniojami teflonine juosta, kad būtų galima lengvai juos atsukti.

### **Paleidimo-derinimo darbai**

Rangovas privalo atlikti paleidimo-derinimo darbus įvairių montavimo-derinimo etapų metu.

Bandymais montavimo metu turi būti patikrinta, kad:

- visi jungiamieji kabeliai prijungti teisingai, jų vientisumas ir izoliacijos varža patikrinti;
- patiektos įrangos įžeminimo kontūrai įrengti teisingai, jų varža patikrinta.

Visi valdymo kontūrai turi būti patikrinti. Galutinis kontūrų priėmimas turi būti atliekamas po jų teigiamų bandymų rezultatų, pasiektų po paleidimo derinimo darbų.

Valdymo sistemos paleidimo derinimo darbai turi būti patvirtinti protokolais, sertifikatais ir kitais dokumentais. Tokios dokumentacijos kopijos turi būti nuolat įteikiamos užsakovui. Prieš užbaigiant paleidimo derinimo darbų etapą, užsakovui turi būti įteiktas suvestinis tokios dokumentacijos komplektas.

Rangovas yra pilnai atsakingas už įrenginių valdymo ir apsaugų sistemos paleidimą ir derinimo darbus.

Automatinio valdymo sistemos derinimo metu atliekamų bandymų tikslai gali būti:

- parodyti, kad įrengtos valdymo sistemos įranga sumontuota gerai ir veikia nurodytose eksploataavimo sąlygose;
- parodyti, kad visi valdymo įtaisai veikia gerai kartu su apsaugos priemonėmis (pvz. blokuotėmis, atjungikliais, aliarmų pranešimais);
- įrodyti užbaigtų posistemių teisingą veikimą (pvz. matavimo, valdymo, apsaugų, blokuočių).

Instaliavimo ir paleidimo derinimo darbų baigiamajame periode bandymais turi būti įrodyta, kad:

- įrengta valdymo sistema yra užbaigta, paruošta ir gali saugiai veikti prie visų veikimo sąlygų;
- elektroninė įranga ir signalų perdavimo grandinės yra neįtrūkusios elektriniams ir magnetiniams laukams, įvairiems trikdantiems veiksniams;
- rankinio, nuoseklaus ir automatinio valdymo kontūrų charakteristikos yra pilnai suderintos;
- yra pasiektos avarinių pranešimų, duomenų analizės, archyvavimo ir kitų posistemių funkcinės charakteristikos;
- yra patenkinti reikalavimai, keliami matavimo prietaisų, jutiklių ir matavimo keitiklių statinėms ir dinaminėms charakteristikoms,
- operatoriaus darbo stočių vizualizacijos langai yra ergonomiškai priimtini.

DOKUMENTO ŽYMUO	LAPAS	LAPŲ	LAIDA
24.02.36-TDP-PVA-TS	5	8	0

## **Įžeminimas**

Elektros įrenginių korpusai ir metalinės konstrukcijos, ant kurių gali atsirasti įtampa pažeidus laidininkų izoliaciją, turi būti įžemintos (įnulintos). Kabelių loviai turi būti įžeminti pagal gamintojo nurodytus reikalavimus. Įžeminimas atliekamas pagal Elektros įrenginių įrengimo bendrųjų taisyklių reikalavimus. Įrenginiams įnultinti gali būti naudojamas kabelio nulinis laidas.

Apsauginio nulinio laido pakartotino įžeminimo varža turi būti ne didesnė kaip 10 Omų. Įžeminimui naudojami natūralūs ir dirbtiniai įžemintuvai. Įžemintuvai su įžeminimo magistralėmis skirtingose vietose turi būti sujungti ne mažiau kaip dviem laidininkais. Įžeminimo ir apsauginiai laidininkai turi būti apsaugoti nuo cheminio poveikio.

## **Priešgaisrinė sauga**

Montavimo metu reikia pasirūpinti laikina priešgaisrine apsauga. Laikina priešgaisrinė sauga realizuojama pagal įprastinę įmonėje taikomą priešgaisrinės apsaugos tvarką.

Kabeliams ir vamzdžiams, kuriuose tiesiami kabeliai, kertant konstrukcijas, angos tarp jų ir statybinių konstrukcijų užsandarinamos statybiniu skiediniu per visą statybinės konstrukcijos storį. Tiesiant kanaluose, loviuose elektros laidus, kabelius, kuriais galimas ugnies plitimas, būtina numatyti jų užsandarinimą statybiniu skiediniu konstrukcijų kirtimo vietose.

## **Darbuotojų sauga ir sveikata**

Prieš statybos darbų pradžią veikiančios įmonės teritorijoje statybos rangovas(-ai) ir įmonės vadovas privalo įforminti aktą - leidimą, kuriame turi būti numatytos priemonės, užtikrinančios darbų saugą.

Įmonėje turi būti sudarytas darbo vietų ir darbų, atliekamų tik pagal paskyrą-leidimą, sąrašas. Sąrašą tvirtina darbdavys.

Paskyrą - leidimą darbų vadovui išduoda darbdavio paskirtas asmuo. Jis privalo kontroliuoti, kad būtų įgyvendintos paskyroje - leidime nurodytos darbuotojų saugos ir sveikatos priemonės.

Darbų vadovas privalo supažindinti darbuotojus su būtinomis saugos ir sveikatos priemonėmis ir instruktavimą įforminti paskyroje - leidime.

Pavojingos zonos, kuriose nuolat veikia pavojingi ir/arba kenksmingi veiksniai, turi būti aptvertos apsauginiais aptvarais, kad kliudytų darbuotojams, neturintiems teisės patekti į tokias zonas.

Pavojingos zonos, kuriose gali veikti (atsirasti) pavojingi ir/arba kenksmingi veiksniai, turi būti aptvertos signaliniais aptvarais ir paženklintos saugos ir sveikatos apsaugos ženklais arba kitaip aiškiai pažymėtos.

Visi asmenys, esantys statybvietyje, privalo dėvėti apsauginius šalmsus.

Dirbant ant pristatomų kopėčių aukščiau kaip 1,3 m, reikia naudoti saugos diržą, pritvirtintą prie pastato konstrukcijos arba kopėčių, jeigu šios patikimai pritvirtintos prie pastato konstrukcijos.

Ant pristatomų kopėčių draudžiama:

- dirbti šalia ar virš neapsaugotų veikiančių mašinų besisukančių dalių ir transporterių;
- naudoti rankines elektros mašinas ar parakinį įrankį;
- virinti dujomis ar elektra;
- tempti laidus ar prilaikyti aukštyje sunkias detales.

Šiuos darbus leidžiama atlikti naudojant pastolius, aikšteles ir kitas priemones.

Jei darbai atliekami didesniame kaip 5 m aukštyje nuo žemės paviršiaus, perdengimo arba darbo pakloto, kai pagrindinė priemonė, apsaugojanti nuo kritimo, yra saugos diržas, darbuotojai privalo turėti aukštalipio kvalifikaciją.

Draudžiama montuotojams vaikščioti konstrukcijomis ir jų elementais (santvaromis, rėmo sijomis ir kt.), ant kurių nėra galimybės įrengti reikiamo pločio perėjimo su aptvarais, be specialių apsauginių įtaisų.

Draudžiama dirbti aukštyje atvirose vietose, kai vėjo greitis yra 15 m/s ir didesnis bei plikšalos, lijdros, perkūnijos, rūko ar blogo matomumo darbo vietose metu.

DOKUMENTO ŽYMUO	LAPAS	LAPŲ	LAIDA
24.02.36-TDP-PVA-TS	6	8	0

## 5 Specializuotas valdiklis

Skirtas šilumos punkto įrangos automatiniam valdymui.

Valdiklis turi turėti ne mažiau nei sąnaudų žiniaraštyje nurodytų:

- analoginių įėjimų (AI) – oro temperatūros jutiklių duomenų nuskaitymui;
- skaitmeninių išėjimų (DO) – automatizacijos įrenginių valdymui.

Valdiklis turi būti suderinamas su jutikliais ir valdymo įrenginiais. Turi turėti Modbus TCP/IP ryšio protokolą.

Valdiklio maitinimas 230 VAC±20%, 50Hz. Dingus maitinimo įtampai valdiklis turi prisiminti nustatytas reikšmes, kad atsiradus įtampai įrengimas startuotų be pašalinio įsikišimo.

## 6 Lauko oro temperatūros jutiklis

Jutiklis skirtas lauko oro temperatūros nuo –40°C iki +60°C matavimui. Jutiklį sudaro Pt1000 termistorius. Apsaugos klasė IP65. Jutiklio konstrukcija numatyta jo tvirtinimui pastato išorėje. Jutiklis turi būti tvirtinamas ant šiaurinės pastato sienos.

## 7 Įleidžiamas vandens temperatūros jutiklis (greitaeigis)

Jutiklis skirtas greitam skysčių temperatūros nuo 0°C iki +140°C matavimui karšto vandens tiekimo sistemose. Jutiklio reakcijos laikas ne daugiau 2s. Jutiklį sudaro Pt1000 termistorius. Apsaugos klasė IP65. Jutiklio konstrukcija ir matmenys turi užtikrinti patikimą jautraus elemento tvirtinimą tekančio šilumnešio sraute.

## 8 Vandens slėgio relė

Skirta vandens slėgiui (0 – 7,5 bar) matuoti. Relė gali komutuoti srovę – max 1,5A 230VAC.

## 9 Tripozicinė vandens vožtuvo pavara

Pavara skirta linijinio vožtuvo atidarymui ir uždarymui. Valdoma tripoziciniu signalu. Darbinę eigą derinti su vožtuvu. Maitinimas 230VAC. Apsaugos klasė IP54.

## 10 Duomenų kaupiklis – antena

Duomenų kaupiklis skirtas tam, kad priimtų ir kauptų duomenis iš šilumos daliklių. Su akumuliatoriumi.

Duomenų perdavimo intervalas – 6 kartai per 24 val. Darbinės aplinkos oro temperatūros diapazonas – nuo 0 iki +55 °C. Maksimalus duomenų kaupiklių skaičius vienam tinkle: 12 vnt. Tarnavimo laikas – ne mažiau 10 metų. Baterijos ilgaamžiškumas ne mažiau 10 metų. Apsaugos klasė IP54.

## 11 Duomenų kaupiklis – antena su GPRS duomenų perdavimo funkcija

Duomenų kaupiklis skirtas tam, kad priimtų ir kauptų duomenis iš šilumos daliklių. Su GPRS duomenų perdavimo funkcija. Maitinimas 230VAC.

Duomenų perdavimo intervalas – 6 kartai per 24 val. Darbinės aplinkos oro temperatūros diapazonas – nuo 0 iki +55 °C. Maksimalus duomenų kaupiklių skaičius vienam tinkle: 12 vnt. Tarnavimo laikas – ne mažiau 10 metų. Apsaugos klasė IP54.

## 12 Šilumos apskaitos sistema

Sistema skirta vartotojų sunaudotų energetinių išteklių individualiai apskaitai. Kiekvienam šilumos vartotojui suteikia galimybę reguliuoti individualiai suvartojamos šilumos kiekį.

Šilumos apskaitos sistemos perdavimo ir kaupimo įranga vertinama PVA projekto dalyje.

Sistema surenka duomenis iš šilumos apskaitos prietaisų ir individualiai apskaito šilumos suvartojimą. Duomenys iš individualių apskaitos prietaisų surenkami vienu metu tai leidžia tiksliai apskaičiuoti energetinių resursų suvartojimą. Duomenys surenkami eliminuojant galimas "žmogiškojo faktoriaus" klaidas.

**Sistemos pritaikymo variantas: individuali šildymo apskaitos sistema su šilumos dalikliais.**

DOKUMENTO ŽYMUO	LAPAS	LAPŲ	LAIDA
24.02.36-TDP-PVA-TS	7	8	0

---




### 13 Šilumos daliklis

Šilumos daliklis – ant radiatoriaus paviršiaus sumontuotas prietaisas, netiesiogiai matuojantis radiatoriaus atiduodamos aplinkai šilumos kiekį, kuris yra proporcingas temperatūrų skirtumui tarp radiatoriaus paviršiaus ir aplinkos. Belaidis duomenų perdavimas radijo ryšiu. Matavimo principas – dviem jutikliais. Skaičiuotinas minimalus daliklio darbinis diapazonas - +35 °C. Skaičiuotinas maksimalus daliklio darbinis diapazonas - +105 °C. Temperatūrų skirtumas, prie kurios daliklis pradeda skaičiuoti – 5 °C. Su LCD ekranu. Siųstuvo galia – mažiau kaip 1 MW. Dažnis – 868 MHz. Autodiagnostikos funkcija su gedimo indikacija. Apsauga prieš neleistiną įsikišimą. Daliklis turi atitikti EN 834 reikalavimus, saugumo reikalavimai pagal EN 60950. Apsaugos klasė IP65. Tarnavimo laikas – ne mažiau 10 metų. Baterijos ilgaamžiškumas ne mažiau 10 metų.

DOKUMENTO ŽYMUO	LAPAS	LAPŲ	LAIDA
24.02.36-TDP-PVA-TS	8	8	0

## SĄNAUDŲ ŽINIARAŠTIS

Eil. Nr.	TS	Pavadinimas ir techninės charakteristikos	Mato vnt.	Kiekis	Papildomi duomenys
<b>1.</b>		<b>ĮRANGA</b>			
		<b>Šilumos punktas</b>			
N1	5	Elektroninis reguliatorius 5AI, 4DI, 6DO	vnt.	1	
T1 – T4	7	Įleidžiamas vandens temperatūros jutiklis	vnt.	4	
T5	6	Lauko oro temperatūros jutiklis	vnt.	1	
P1, P2	8	Vandens slėgio relė	vnt.	1	
Y1, Y2	9	Tripozicinė vandens vožtuvo pavara (230 V)	vnt.	2	
		<b>Apskaitos sistema su radiatorių šilumos dalikliais</b>			
	10	Duomenų kaupiklis – antena	vnt.	12	
	11	Duomenų kaupiklis – antena su GPRS duomenų perdavimo funkcija (maitinimas 230 V)	vnt.	1	
	13	Šilumos daliklis, komplekte su nugarėle	vnt.	245	
	12	Energetinių resursų apskaitos informacinė sistema	vnt.	1	
<b>2.</b>		<b>VALDYMO AUTOMATIZACIJOS SKYDAI</b>			
		<b>Valdymo skydai</b>			
	1	VAS-ŠP	vnt.	1	
	1	VAS-GPRS	vnt.	1	
<b>3.</b>		<b>MONTAVIMO MEDŽIAGOS</b>			
	2	Kabelių kanalas 50x40 mm	m	10	
	2	Kabelių kanalas 100x60 mm	m	10	
	2	Instaliacinis vamzdelis Ø16 mm	m	10	
	2	Gofruotas vamzdelis Ø16 mm	m	20	
	2	Gofruotas vamzdelis Ø25 mm	m	20	

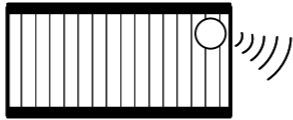
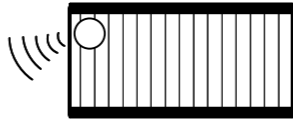
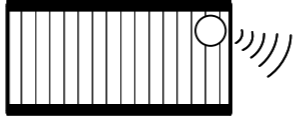

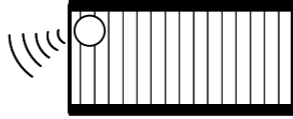
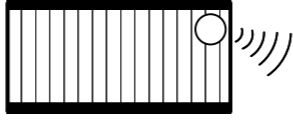
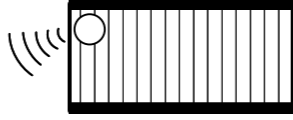
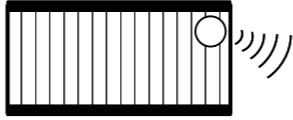
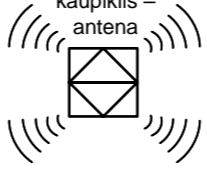
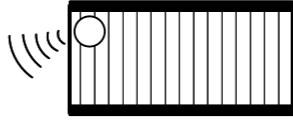
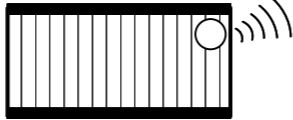
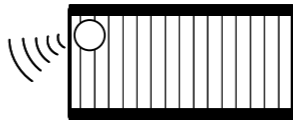
0	2024-10	Statybą leidžiančiam dokumentui (konkursui) ir statybai			
LAIDA	DATA	LAIDOS STATUSAS IR IŠLEIDIMO PRIEŽASTYS (JEI TAIKOMA)			
 KVAL. DOK. NR.	P R O G R E S Y V Ū S P R O J E K T A I www.pprojektai.lt J.Zauerveino 5-7, LT-92122, Klaipėda Tel. 8-46 216071, info@pprojektai.lt			STATINIO PROJEKTO PAVADINIMAS DAUGIABUČIO GYVENAMOJO NAMO, ŽIRMŪNŲ G. 26, VILNIUJE, ATNAUJINIMO (MODERNIZAVIMO) PROJEKTAS	
	PAREIGOS	VARDAS, PAVARDĖ	PARAŠAS	STATINIO NR. IR PAVADINIMAS	
27865	PV	G. ZUBAVIČIUS		01-DAUGIABUTIS GYVENAMAS NAMAS	
17144	PDV	D. SANTOCKIS		DOKUMENTO PAVADINIMAS	
				Sąnaudų žiniaraštis	
KALBOS TRUMP. LT	STATYTOJAS DAUGIABUČIO GYVENAMOJO NAMO ŽIRMŪNŲ G. NR. 26, VILNIUJE, SAVININKŲ BENDRIJA			DOKUMENTO ŽYMUO 24.02.36-TDP-PVA-SŽ	LAPAS 1
				LAPŲ 2	






	2	Sujungimų dėžutė	m	10	
	2	Kabelių tvirtinimo elementai	kompl.	1	
	2	Kabelių ir įrenginių ženklinimo elementai	kompl.	1	
<b>4.</b>		<b>KABELIAI</b>			
		<b>Šilumos punktas</b>			
	3	2x0,75	m	270	
	3	3x0,75	m	40	
	3	4x0,75	m	20	
	3	3x1,5	m	40	
<b>5.</b>		<b>MONTAVIMO DARBAI</b>			
	4	Bendrieji montavimo darbai	kompl.	1	
	4	Jutiklio montavimo darbai	vnt.	5	
	4	Slėgio relės montavimo darbai	vnt.	2	
	4	Pavaros montavimo darbai	vnt.	2	
	4	Įžeminimo darbai	kompl.	1	
	4	Izoliacijos varžų matavimo darbai	kompl.	1	
	4	Įžeminimo įrenginių kontaktinių jungčių pereinamosios varžos matavimo darbai	kompl.	1	
	4	Fazinio ir nulinio laidų grandinės varžos matavimo darbai	kompl.	1	




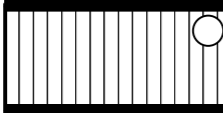






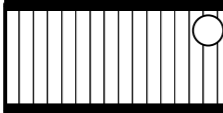

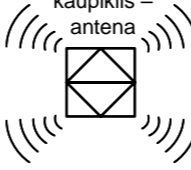

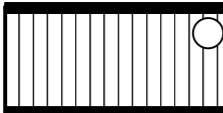
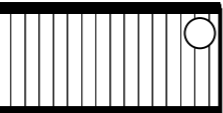





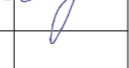
**Apskaitos sistema su radiatorių šilumos dalikliais**

<b>5 aukštas</b>	<b>Butas Nr. 9</b> 5 vnt. 		<b>Butas Nr. 10</b> 4 vnt. 
<b>4 aukštas</b>	<b>Butas Nr. 7</b> 5 vnt. 	Duomenų kaupiklis – antena 	<b>Butas Nr. 8</b> 4 vnt. 
<b>3 aukštas</b>	<b>Butas Nr. 5</b> 5 vnt. 		<b>Butas Nr. 6</b> 4 vnt. 
<b>2 aukštas</b>	<b>Butas Nr. 3</b> 5 vnt. 	Duomenų kaupiklis – antena 	<b>Butas Nr. 4</b> 4 vnt. 
<b>1 aukštas</b>	<b>Butas Nr. 1</b> 5 vnt. 		<b>Butas Nr. 2</b> 4 vnt. 
<b>Rūsys</b>			

0	2024-10	Statybą leidžiančiam dokumentui (konkursui) ir statybai.	
LAIDA	DATA	LAIDOS STATUSAS IR IŠLEIDIMO PRIEŽASTIS	
Kval. dokumento Nr.	<b>PROGRESYVŪS PROJEKTAI</b>  www.pprojektai.lt J.Zauerveino g. 5-7, LT- 92122, Klaipėda Tel.(8-46)216071, info@pprojektai.lt		STATINIO PROJEKTO PAVADINIMAS DAUGIABUČIO GYVENAMOJO NAMO, ŽIRMŪNŲ G. 26, VILNIUJE, ATNAUJINIMO (MODERNIZAVIMO) PROJEKTAS
	Pareigos	Vardas, Pavardė	Paršas
27865	PV	GYTIS ZUBAVIČIUS	
17144	PDV	DALIUS SANTOCKIS	
			STATINIO NUMERIS IR PAVADINIMAS 01_Daugiabutis gyvenamasis namas
			BRĖŽINYS APSKAITOS SISTEMOS SU RADIATORIŲ ŠILUMOS DALIKLIAIS AUTOMATIZAVIMO FUNKCINĖ SCHEMA
			LAIDA
			0
KALBOS TRUMP.	STATYTOJAS	BRĖŽINIO INDEKSAS	
LT	DAUGIABUČIO GYVENAMOJO NAMO ŽIRMŪNŲ G. NR. 26, VILNIUJE, SAVININKŲ BENDRIJA	24.02.36-TDP-PVA-02	
		LAPAS	LAPŲ
		1	6

**Apskaitos sistema su radiatorių šilumos dalikliais**

<b>5 aukštas</b>	<b>Butas Nr. 23</b> 3 vnt. 	<b>Butas Nr. 24</b> 2 vnt. 		<b>Butas Nr. 25</b> 3 vnt. 
<b>4 aukštas</b>	<b>Butas Nr. 20</b> 3 vnt. 	<b>Butas Nr. 21</b> 2 vnt. 	Duomenų kaupiklis – antena 	<b>Butas Nr. 22</b> 3 vnt. 
<b>3 aukštas</b>	<b>Butas Nr. 17</b> 3 vnt. 	<b>Butas Nr. 18</b> 2 vnt. 		<b>Butas Nr. 19</b> 3 vnt. 
<b>2 aukštas</b>	<b>Butas Nr. 14</b> 3 vnt. 	<b>Butas Nr. 15</b> 2 vnt. 	Duomenų kaupiklis – antena 	<b>Butas Nr. 16</b> 3 vnt. 
<b>1 aukštas</b>	<b>Butas Nr. 11</b> 3 vnt. 	<b>Butas Nr. 12</b> 2 vnt. 		<b>Butas Nr. 13</b> 3 vnt. 
<b>Rūsys</b>				




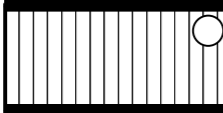






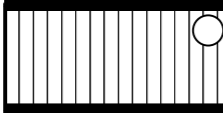

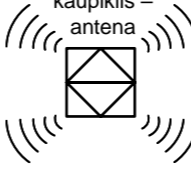

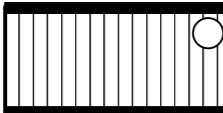
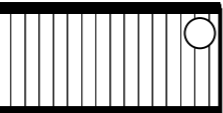

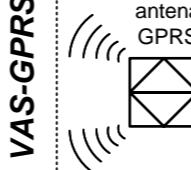

0	2024-10	Statybą leidžiančiam dokumentui (konkursui) ir statybai.		
LAIDA	DATA	LAIDOS STATUSAS IR IŠLEIDIMO PRIEŽASTIS		
Kval. dokumento Nr.		<b>PROGRESYVŪS PROJEKTAI</b>		STATINIO PROJEKTO PAVADINIMAS DAUGIABUČIO GYVENAMOJO NAMO, ŽIRMŪNŲ G. 26, VILNIUJE, ATNAUJINIMO (MODERNIZAVIMO) PROJEKTAS
		www.pprojektai.lt J.Zauerveino g. 5-7, LT- 92122, Klaipėda Tel.(8-46)216071, info@pprojektai.lt		
	Pareigos	Vardas, Pavardė	Parašas	STATINIO NUMERIS IR PAVADINIMAS
27865	PV	GYTIS ZUBAVIČIUS		01_Daugiabutis gyvenamasis namas
17144	PDV	DALIUS SANTOCKIS		BRĖŽINYS APSKAITOS SISTEMOS SU RADIATORIŲ ŠILUMOS DALIKLIAIS AUTOMATIZAVIMO FUNKCINĖ SCHEMA
				LAIDA 0
KALBOS TRUMP.	STATYTOJAS	DAUGIABUČIO GYVENAMOJO NAMO ŽIRMŪNŲ G. NR. 26, VILNIUJE, SAVININKŲ BENDRIJA		BRĖŽINIO INDEKSAS
LT				24.02.36-TDP-PVA-02
				LAPAS 2
				LAPŲ 6



**Apskaitos sistema su radiatorių šilumos dalikliais**

<b>5 aukštas</b>	<b>Butas Nr. 38</b> 3 vnt. 	<b>Butas Nr. 39</b> 2 vnt. 		<b>Butas Nr. 40</b> 3 vnt. 
<b>4 aukštas</b>	<b>Butas Nr. 35</b> 3 vnt. 	<b>Butas Nr. 36</b> 2 vnt. 	Duomenų kaupiklis – antena 	<b>Butas Nr. 37</b> 3 vnt. 
<b>3 aukštas</b>	<b>Butas Nr. 32</b> 3 vnt. 	<b>Butas Nr. 33</b> 2 vnt. 		<b>Butas Nr. 34</b> 3 vnt. 
<b>2 aukštas</b>	<b>Butas Nr. 29</b> 3 vnt. 	<b>Butas Nr. 30</b> 2 vnt. 	Duomenų kaupiklis – antena 	<b>Butas Nr. 31</b> 3 vnt. 
<b>1 aukštas</b>	<b>Butas Nr. 26</b> 3 vnt. 	<b>Butas Nr. 27</b> 2 vnt. 		<b>Butas Nr. 28</b> 3 vnt. 
<b>Rūsys</b>				

0	2024-10	Statybą leidžiančiam dokumentui (konkursui) ir statybai.		
LAIDA	DATA	LAIDOS STATUSAS IR IŠLEIDIMO PRIEŽASTIS		
Kval. dokumento Nr.		<b>P R O G R E S Y V Ū S P R O J E K T A I</b>		STATINIO PROJEKTO PAVADINIMAS
		www.pprojektai.lt J.Zauerveino g. 5-7, LT- 92122, Klaipėda Tel.(8-46)216071, info@pprojektai.lt		DAUGIABUČIO GYVENAMOJO NAMO, ŽIRMŪNŲ G. 26, VILNIUJE, ATNAUJINIMO (MODERNIZAVIMO) PROJEKTAS
	Pareigos	Vardas, Pavardė	Parašas	STATINIO NUMERIS IR PAVADINIMAS
27865	PV	GYTIS ZUBAVIČIUS		01_Daugiabutis gyvenamasis namas
17144	PDV	DALIUS SANTOCKIS		BRĖŽINYS
				APSKAITOS SISTEMOS SU RADIATORIŲ ŠILUMOS DALIKLIAIS AUTOMATIZAVIMO FUNKCINĖ SCHEMA
KALBOS TRUMP.	STATYTOJAS	DAUGIABUČIO GYVENAMOJO NAMO ŽIRMŪNŲ G. NR. 26, VILNIUJE, SAVININKŲ BENDRIJA		BRĖŽINIO INDEKSAS
LT				24.02.36-TDP-PVA-02
				LAPAS
				LAPŲ
				6
				6

**Apskaitos sistema su radiatorių šilumos dalikliais**

<b>5 aukštas</b>	<b>Butas Nr. 53</b> 3 vnt. 	<b>Butas Nr. 54</b> 2 vnt. 		<b>Butas Nr. 55</b> 3 vnt. 
<b>4 aukštas</b>	<b>Butas Nr. 50</b> 3 vnt. 	<b>Butas Nr. 51</b> 2 vnt. 	Duomenų kaupiklis – antena 	<b>Butas Nr. 52</b> 3 vnt. 
<b>3 aukštas</b>	<b>Butas Nr. 47</b> 3 vnt. 	<b>Butas Nr. 48</b> 2 vnt. 		<b>Butas Nr. 49</b> 3 vnt. 
<b>2 aukštas</b>	<b>Butas Nr. 44</b> 3 vnt. 	<b>Butas Nr. 45</b> 2 vnt. 	Duomenų kaupiklis – antena 	<b>Butas Nr. 46</b> 3 vnt. 
<b>1 aukštas</b>	<b>Butas Nr. 41</b> 3 vnt. 	<b>Butas Nr. 42</b> 2 vnt. 		<b>Butas Nr. 43</b> 3 vnt. 
<b>Rūsys</b>			VAS-GPRS Duomenų kaupiklis – antena GPRS 	GPRS ryšys 

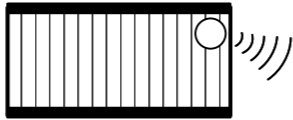
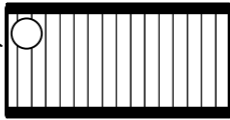
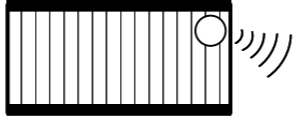




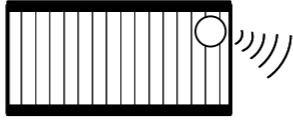
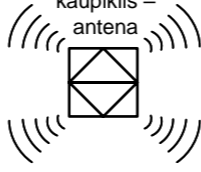
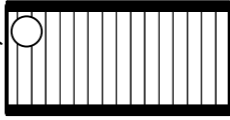
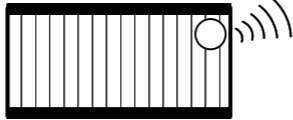
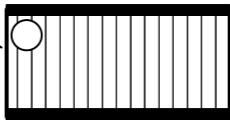
0	2024-10	Statybą leidžiančiam dokumentui (konkursui) ir statybai.	
LAIDA	DATA	LAIDOS STATUSAS IR IŠLEIDIMO PRIEŽASTIS	
Kval. dokumento Nr.		<b>PROGRESYVŪS PROJEKTAI</b>	
		www.pprojektai.lt J.Zauerveino g. 5-7, LT- 92122, Klaipėda Tel.(8-46)216071, info@pprojektai.lt	
	Pareigos	Vardas, Pavardė	Parašas
27865	PV	GYTIS ZUBAVIČIUS	
17144	PDV	DALIUS SANTOCKIS	
			STATINIO NUMERIS IR PAVADINIMAS
			01_Daugiabutis gyvenamasis namas
			BRĖŽINYS
			APSKAITOS SISTEMOS SU RADIATORIŲ ŠILUMOS DALIKLIAIS AUTOMATIZAVIMO FUNKCINĖ SCHEMA
			LAIDA
			0
KALBOS TRUMP.	STATYTOJAS	BRĖŽINIO INDEKSAS	
LT	DAUGIABUČIO GYVENAMOJO NAMO ŽIRMŪNŲ G. NR. 26, VILNIUJE, SAVININKŲ BENDRIJA	24.02.36-TDP-PVA-02	LAPAS LAPŲ
			4 6



**Apskaitos sistema su radiatorių šilumos dalikliais**

<b>5 aukštas</b>	<b>Butas Nr. 68</b> 3 vnt. 	<b>Butas Nr. 69</b> 2 vnt. 		<b>Butas Nr. 70</b> 3 vnt. 
<b>4 aukštas</b>	<b>Butas Nr. 65</b> 3 vnt. 	<b>Butas Nr. 66</b> 2 vnt. 		<b>Butas Nr. 67</b> 3 vnt. 
<b>3 aukštas</b>	<b>Butas Nr. 62</b> 3 vnt. 	<b>Butas Nr. 63</b> 2 vnt. 		<b>Butas Nr. 64</b> 3 vnt. 
<b>2 aukštas</b>	<b>Butas Nr. 59</b> 3 vnt. 	<b>Butas Nr. 60</b> 2 vnt. 		<b>Butas Nr. 61</b> 3 vnt. 
<b>1 aukštas</b>	<b>Butas Nr. 56</b> 3 vnt. 	<b>Butas Nr. 57</b> 2 vnt. 		<b>Butas Nr. 58</b> 3 vnt. 
<b>Rūsys</b>				

0	2024-10	Statybą leidžiančiam dokumentui (konkursui) ir statybai.		
LAIDA	DATA	LAIDOS STATUSAS IR IŠLEIDIMO PRIEŽASTIS		
Kval. dokumento Nr.		<b>PROGRESYVŪS PROJEKTAI</b>		STATINIO PROJEKTO PAVADINIMAS DAUGIABUČIO GYVENAMOJO NAMO, ŽIRMŪNŲ G. 26, VILNIUJE, ATNAUJINIMO (MODERNIZAVIMO) PROJEKTAS
		www.pprojektai.lt J.Zauerveino g. 5-7, LT- 92122, Klaipėda Tel.(8-46)216071, info@pprojektai.lt		
	Pareigos	Vardas, Pavardė	Parašas	STATINIO NUMERIS IR PAVADINIMAS
27865	PV	GYTIS ZUBAVIČIUS		01_Daugiabutis gyvenamasis namas
17144	PDV	DALIUS SANTOCKIS		BRĖŽINYS APSKAITOS SISTEMOS SU RADIATORIŲ ŠILUMOS DALIKLIAIS AUTOMATIZAVIMO FUNKCINĖ SCHEMA
				LAIDA 0
KALBOS TRUMP.	STATYTOJAS	DAUGIABUČIO GYVENAMOJO NAMO ŽIRMŪNŲ G. NR. 26, VILNIUJE, SAVININKŲ BENDRIJA		BRĖŽINIO INDEKSAS
LT				24.02.36-TDP-PVA-02
				LAPAS 5
				LAPŲ 6

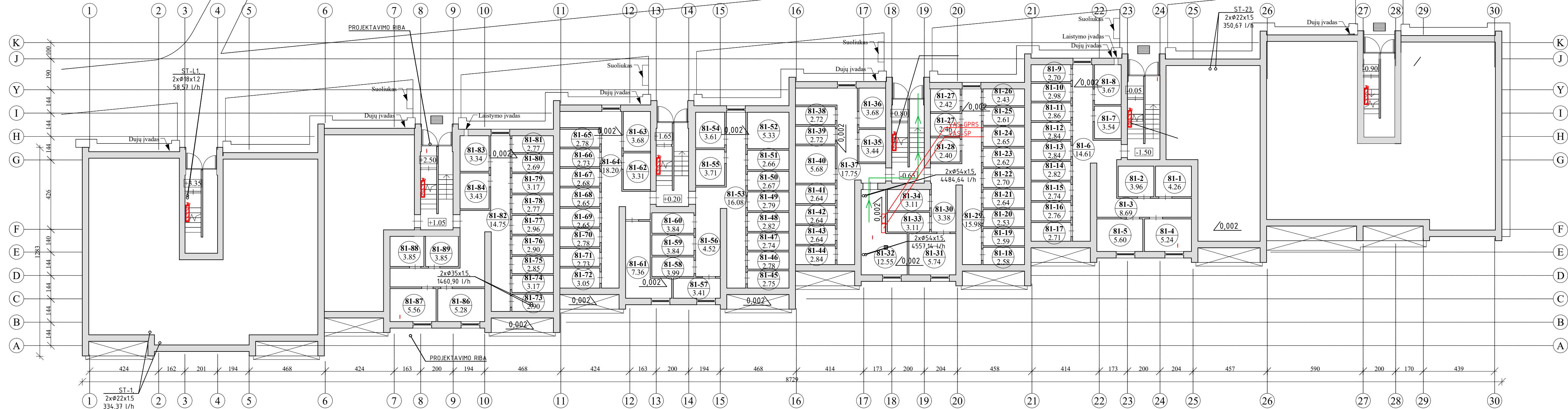
**Apskaitos sistema su radiatorių šilumos dalikliais**

<b>5 aukštas</b>	<b>Butas Nr. 79</b> 4 vnt. 		<b>Butas Nr. 80</b> 4 vnt. 
<b>4 aukštas</b>	<b>Butas Nr. 77</b> 4 vnt. 	Duomenų kaupiklis – antena 	<b>Butas Nr. 78</b> 4 vnt. 
<b>3 aukštas</b>	<b>Butas Nr. 75</b> 4 vnt. 		<b>Butas Nr. 76</b> 4 vnt. 
<b>2 aukštas</b>	<b>Butas Nr. 73</b> 4 vnt. 	Duomenų kaupiklis – antena 	<b>Butas Nr. 74</b> 4 vnt. 
<b>1 aukštas</b>	<b>Butas Nr. 71</b> 4 vnt. 		<b>Butas Nr. 72</b> 4 vnt. 
<b>Rūsysis</b>			

0	2024-10	Statybą leidžiančiam dokumentui (konkursui) ir statybai.	
LAIDA	DATA	LAIDOS STATUSAS IR IŠLEIDIMO PRIEŽASTIS	
Kval. dokumento Nr.	<b>PROGRESYVŪSPROJEKTAI</b>	www.pprojektai.lt J.Zauerveino g. 5-7, LT- 92122, Klaipėda Tel.(8-46)216071, info@pprojektai.lt	STATINIO PROJEKTO PAVADINIMAS DAUGIABUČIO GYVENAMOJO NAMO, ŽIRMŪNŲ G. 26, VILNIUJE, ATNAUJINIMO (MODERNIZAVIMO) PROJEKTAS
	Pareigos	Vardas, Pavardė	Parasas
27865	PV	GYTIS ZUBAVIČIUS	
17144	PDV	DALIUS SANTOCKIS	
			STATINIO NUMERIS IR PAVADINIMAS 01_Daugiabutis gyvenamasis namas
			BRĖŽINYS APSKAITOS SISTEMOS SU RADIATORIŲ ŠILUMOS DALIKLIAIS AUTOMATIZAVIMO FUNKCINĖ SCHEMA
			LAPAS
			LAPŲ
KALBOS TRUMP. LT	STATYTOJAS DAUGIABUČIO GYVENAMOJO NAMO ŽIRMŪNŲ G. NR. 26, VILNIUJE, SAVININKŲ BENDRIJA	BRĖŽINIO INDEKSAS 24.02.36-TDP-PVA-02	LAPAS 6
			LAPŲ 6



RŪSIO AUKŠTO PLANAS M 1:150



Rūsio patalpų eksplikacija		
Nr.	Pavadinimas	Plotas, m <sup>2</sup>
81-1	Sandėlis	4.26
81-2	Sandėlis	3.96
81-3	Sandėlis	8.69
81-4	Sandėlis	5.24
81-5	Sandėlis	5.60
81-6	Koridorius	14.61
81-7	Sandėlis	3.54
81-8	Sandėlis	3.67
81-9	Sandėlis	2.70
81-10	Sandėlis	2.98
81-11	Sandėlis	2.86
81-12	Sandėlis	2.84
81-13	Sandėlis	2.84
81-14	Sandėlis	2.82
81-15	Sandėlis	2.74

Rūsio patalpų eksplikacija		
Nr.	Pavadinimas	Plotas, m <sup>2</sup>
81-16	Sandėlis	2.76
81-17	Sandėlis	2.71
81-18	Sandėlis	2.58
81-19	Sandėlis	2.59
81-20	Sandėlis	2.53
81-21	Sandėlis	2.64
81-22	Sandėlis	2.70
81-23	Sandėlis	2.62
81-24	Sandėlis	2.65
81-25	Sandėlis	2.61
81-26	Sandėlis	2.43
81-27	Sandėlis	2.42
81-28	Sandėlis	2.46
81-29	Koridorius	15.98

Rūsio patalpų eksplikacija		
Nr.	Pavadinimas	Plotas, m <sup>2</sup>
81-30	Koridorius	3.38
81-31	Sandėlis	5.74
81-32	Sandėlis	12.55
81-33	Sandėlis	3.11
81-34	Sandėlis	3.11
81-35	Sandėlis	3.44
81-36	Sandėlis	3.68
81-37	Koridorius	17.75
81-38	Sandėlis	2.72
81-39	Sandėlis	2.72
81-40	Sandėlis	5.68
81-41	Sandėlis	2.64
81-42	Sandėlis	2.64
81-43	Sandėlis	2.64
81-44	Sandėlis	2.84

Rūsio patalpų eksplikacija		
Nr.	Pavadinimas	Plotas, m <sup>2</sup>
81-45	Sandėlis	2.75
81-46	Sandėlis	2.78
81-47	Sandėlis	2.74
81-48	Sandėlis	2.82
81-49	Sandėlis	2.79
81-50	Sandėlis	2.67
81-51	Sandėlis	2.66
81-52	Sandėlis	5.33
81-53	Koridorius	16.08
81-54	Sandėlis	3.61
81-55	Sandėlis	3.71
81-56	Sandėlis	4.52
81-57	Sandėlis	3.41
81-58	Sandėlis	3.99
81-59	Sandėlis	3.84

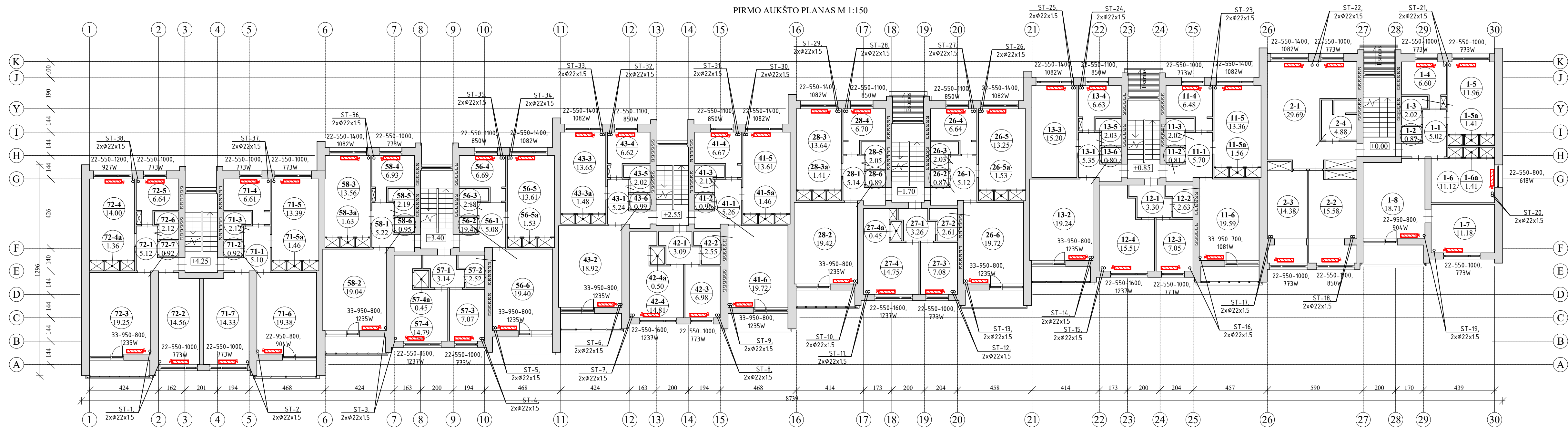
Rūsio patalpų eksplikacija		
Nr.	Pavadinimas	Plotas, m <sup>2</sup>
81-60	Sandėlis	3.84
81-61	Sandėlis	7.36
81-62	Sandėlis	3.31
81-63	Sandėlis	3.68
81-64	Koridorius	18.20
81-65	Sandėlis	2.78
81-66	Sandėlis	2.73
81-67	Sandėlis	2.68
81-68	Sandėlis	2.65
81-69	Sandėlis	2.65
81-70	Sandėlis	2.78
81-71	Sandėlis	2.73
81-72	Sandėlis	3.05
81-73	Sandėlis	2.90
81-74	Sandėlis	3.17

Rūsio patalpų eksplikacija		
Nr.	Pavadinimas	Plotas, m <sup>2</sup>
81-75	Sandėlis	2.85
81-76	Sandėlis	2.90
81-77	Sandėlis	2.96
81-78	Sandėlis	2.77
81-79	Sandėlis	3.17
81-80	Sandėlis	2.69
81-81	Sandėlis	2.77
81-82	Koridorius	14.75
81-83	Sandėlis	3.34
81-84	Sandėlis	3.43
81-85	Koridorius	8.82
81-86	Sandėlis	5.28
81-87	Sandėlis	5.56
81-88	Sandėlis	3.85
81-89	Sandėlis	3.85

PASTABOS:

0	2024-10	Statybą leidžiančiam dokumentui (konkursui) ir statybai.	
LAIDA	DATA	LAIDOS STATUSAS IR IŠLEIDIMO PRIEŽASTIS	
Kval. dokumento Nr.	<b>PROGRESYVŪS PROJEKTAI</b>		
	www.pprojektai.lt J.Zauerveino g. 5-7, LT- 92122, Klaipėda Tel.(8-46)216071, info@projektai.lt		
Pareigos	Vardas, Pavardė	Parašas	
27865	PV	GYTIS ZUBAVIČIUS	
17144	PDV	DALIUS SANTOCKIS	
STATINIO PROJEKTO PAVADINIMAS DAUGIABUČIO GYVENAMOJO NAMO, ŽIRMŪNŲ G. 26, VILNIUJE, ATNAUJINIMO (MODERNIZAVIMO) PROJEKTAS		STATINIO NUMERIS IR PAVADINIMAS 01_Daugiabutis gyvenamasis namas	
RŪSIO PLANAS SU AUTOMATIKOS SISTEMOMIS M1:150			
KALBOS TRUMP. LT	STATYTOJAS DAUGIABUČIO GYVENAMOJO NAMO ŽIRMŪNŲ G. NR. 26, VILNIUJE, SAVININKŲ BENDRIJA	BRĖZINYS BRĖZINIO INDEKSAS 24.02.36-TDP-PVA-03	LAIDA 0
			LAPAS 1
			LAPŲ 1

PIRMO AUKŠTO PLANAS M 1:150



Pirmo aukšto patalpų eksplikacija		
Nr.	Pavadinimas	Plotas, m²
1-1	Koridorius	5.02
1-2	Tualetas	0.87
1-3	Vonia	2.02
1-4	Virtuvė	6.60
1-5	Kambarys	11.96
1-5a	Spinta	1.41
1-6	Kambarys	11.12
1-6a	Spinta	1.41
1-7	Kambarys	11.18
1-8	Kambarys	18.71
2-1	Kambarys-virtuvė	29.69
2-2	Kambarys	15.58
2-3	Kambarys	14.38
2-4	Sanitarinis mazgas	4.88
11-1	Koridorius	5.70
11-2	Tualetas	0.81
11-3	Vonia	2.02
11-4	Virtuvė	6.48

Pirmo aukšto patalpų eksplikacija		
Nr.	Pavadinimas	Plotas, m²
11-5	Kambarys	13.36
11-5a	Spinta	1.56
11-6	Kambarys	19.59
12-1	Koridorius	3.30
12-2	Vonia	2.63
12-3	Virtuvė	7.05
12-4	Kambarys	15.51
13-1	Spinta	5.35
13-2	Kambarys	19.24
13-3	Kambarys	15.20
13-4	Virtuvė	6.63
13-5	Vonia	2.03
13-6	Tualetas	0.80
26-1	Koridorius	5.12
26-2	Tualetas	0.87
26-3	Vonia	2.03
26-4	Virtuvė	6.64
26-5	Kambarys	13.25

Pirmo aukšto patalpų eksplikacija		
Nr.	Pavadinimas	Plotas, m²
26-5a	Spinta	1.53
26-6	Kambarys	19.72
27-1	Koridorius	3.26
27-2	Vonia	2.61
27-3	Virtuvė	7.08
27-4	Kambarys	14.75
27-4a	Spinta	0.45
28-1	Koridorius	5.14
28-2	Kambarys	19.42
28-3	Kambarys	13.64
28-3a	Spinta	1.41
28-4	Virtuvė	6.70
28-5	Vonia	2.05
28-6	Tualetas	0.89
41-1	Koridorius	5.26
41-2	Tualetas	0.96
41-3	Vonia	2.13
41-4	Virtuvė	6.62
41-5	Kambarys	13.61
41-6	Kambarys	19.72

Pirmo aukšto patalpų eksplikacija		
Nr.	Pavadinimas	Plotas, m²
41-5a	Kambarys	1.46
41-6	Kambarys	19.72
42-1	Koridorius	3.09
42-2	Vonia	2.55
42-3	Virtuvė	6.98
42-4	Kambarys	14.81
42-4a	Spinta	0.50
43-1	Koridorius	5.24
43-2	Kambarys	18.92
43-3	Kambarys	13.65
43-3a	Spinta	1.48
43-4	Virtuvė	6.62
43-5	Vonia	2.02
43-6	Tualetas	0.99
56-1	Koridorius	5.08
56-2	Vonia	19.48
56-3	Vonia	2.18

Pirmo aukšto patalpų eksplikacija		
Nr.	Pavadinimas	Plotas, m²
41-5a	Kambarys	13.61
41-5a	Spinta	1.46
41-6	Kambarys	19.72
42-1	Koridorius	3.09
42-2	Vonia	2.55
42-3	Virtuvė	6.98
42-4	Kambarys	14.81
42-4a	Spinta	0.50
43-1	Koridorius	5.24
43-2	Kambarys	18.92
43-3	Kambarys	13.65
43-3a	Spinta	1.48
43-4	Virtuvė	6.62
43-5	Vonia	2.02
43-6	Tualetas	0.99
56-1	Koridorius	5.08
56-2	Vonia	19.48
56-3	Vonia	2.18

Pirmo aukšto patalpų eksplikacija		
Nr.	Pavadinimas	Plotas, m²
56-4	Virtuvė	6.69
56-5	Kambarys	13.61
56-5a	Spinta	1.53
56-6	Kambarys	19.40
57-1	Koridorius	3.14
57-2	Vonia	2.52
57-3	Virtuvė	7.07
57-4	Kambarys	14.79
57-4a	Spinta	0.45
58-1	Koridorius	5.22
58-2	Kambarys	19.04
58-3a	Spinta	1.63
58-4	Virtuvė	6.93
58-5	Vonia	2.19
58-6	Tualetas	0.95

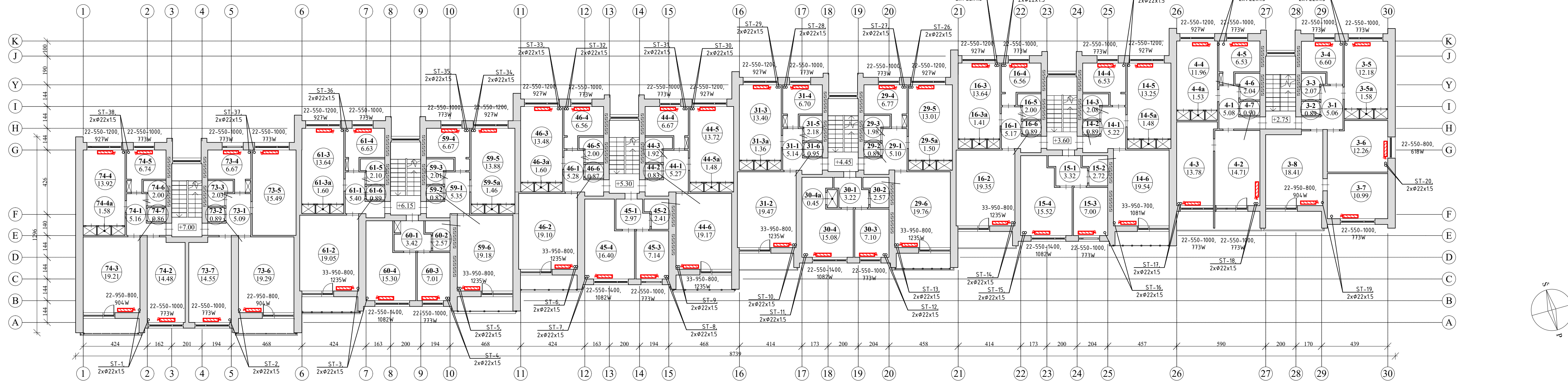
Pirmo aukšto patalpų eksplikacija		
Nr.	Pavadinimas	Plotas, m²
71-3	Vonia	2.12
71-4	Virtuvė	6.61
71-5	Kambarys	13.39
71-5a	Spinta	1.46
71-6	Kambarys	19.38
71-7	Kambarys	14.33
72-1	Koridorius	5.12
72-2	Kambarys	14.56
72-3	Kambarys	19.25
72-4	Kambarys	14.00
72-4a	Spinta	1.36
72-5	Virtuvė	6.64
72-6	Vonia	2.12
72-7	Tualetas	0.92

Radiatoriaus kompleksas su šilumos kiekio dalikliu, termostatinu ventiliu ir termostatine galva.  
 Duomenų kaupiklis / aukšto antena

0	2024-10	Statybą leidžiančiam dokumentui (konkursui) ir statybai.
LAIDA	DATA	LAIDOS STATUSAS IR IŠLEIDIMO PRIEŽASTIS
Kval. dokumento Nr.	<b>PROGRESYVŪS PROJEKTAI</b>	
	STATINIO PROJEKTO PAVADINIMAS DAUGIABUČIO GYVENAMOJO NAMO, ŽIRMŪNŲ G. 26, VILNIUJE, ATNAUJINIMO (MODERNIZAVIMO) PROJEKTAS www.projektai.lt J.Zauvercino g. 5-7, LT- 92122, Klaipėda Tel:(8-46)216071, info@projektai.lt	
27865	Pareigios	Vardas, Pavardė
	PV	GYTIS ZUBAVIČIUS
17144	Parąšas	Parąšas
	PDV	DALIUS SANTOCKIS
STATINIO NUMERIS IR PAVADINIMAS		LAIDA
01_Daugiabutis gyvenamasis namas		0
BRĖZINYS		LAPAS
PIRMO AUKŠTO PLANAS SU AUTOMATIKOS SISTEMOMIS M1:150		LAPŲ
BRĖZINIO INDEKSAS		1
24.02.36-TDP-PVA-04		1
KALBOS TRUMP. LT	STATYTOJAS DAUGIABUČIO GYVENAMOJO NAMO ŽIRMŪNŲ G. NR. 26, VILNIUJE, SAVININKŲ BENDRIJA	



ANTRO (TIPINIO) AUKŠTO PLANAS M 1:150



Antro aukšto patalpų ekspikacija		
Nr.	Pavadinimas	Plotas, m2
3-1	Koridorius	5.06
3-2	Tualetas	0.89
3-3	Vonia	2.07
3-4	Virtuvė	6.60
3-5	Kambarys	12.18
3-5a	Spinta	1.58
3-6	Kambarys	12.26
3-7	Kambarys	10.99
3-8	Kambarys	18.41
4-1	Koridorius	5.08
4-2	Kambarys	14.71
4-3	Kambarys	13.78
4-4	Kambarys	11.96
4-4a	Spinta	1.53
4-5	Virtuvė	6.53
4-6	Vonia	2.04
4-7	Tualetas	0.90
14-1	Koridorius	5.22

Antro aukšto patalpų ekspikacija		
Nr.	Pavadinimas	Plotas, m2
14-2	Tualetas	0.89
14-3	Vonia	2.08
14-4	Virtuvė	6.53
14-5	Kambarys	13.25
14-5a	Spinta	1.48
14-6	Kambarys	19.54
15-1	Koridorius	3.32
15-2	Kambarys	2.72
15-3	Virtuvė	7.00
15-4	Kambarys	15.52
16-1	Koridorius	5.17
16-2	Kambarys	19.35
16-3	Kambarys	13.64
16-3a	Spinta	1.41
16-4	Virtuvė	6.56
16-5	Vonia	2.00
16-6	Tualetas	0.89
29-1	Koridorius	5.10

Antro aukšto patalpų ekspikacija		
Nr.	Pavadinimas	Plotas, m2
29-2	Tualetas	0.89
29-3	Vonia	1.98
29-4	Virtuvė	6.77
29-5	Kambarys	13.01
29-5a	Spinta	1.50
29-6	Kambarys	19.76
30-1	Koridorius	3.22
30-2	Vonia	2.57
30-3	Virtuvė	7.10
30-4	Kambarys	15.08
30-4a	Spinta	0.45
31-1	Koridorius	5.14
31-2	Kambarys	19.47
31-3	Kambarys	13.40
31-3a	Spinta	1.36
31-4	Virtuvė	6.56
31-5	Vonia	2.18
31-6	Tualetas	0.95

Antro aukšto patalpų ekspikacija		
Nr.	Pavadinimas	Plotas, m2
44-1	Koridorius	5.27
44-2	Vonia	0.83
44-3	Tualetas	1.92
44-4	Virtuvė	6.67
44-5	Kambarys	13.72
44-5a	Spinta	1.48
44-6	Kambarys	19.17
45-1	Kambarys	2.97
45-2	Vonia	2.41
45-3	Virtuvė	7.14
45-4	Kambarys	16.40
46-1	Koridorius	5.28
46-2	Kambarys	19.10
46-3	Kambarys	13.48
46-3a	Spinta	1.60
46-4	Virtuvė	6.56
46-5	Vonia	2.00
46-6	Tualetas	0.87

Antro aukšto patalpų ekspikacija		
Nr.	Pavadinimas	Plotas, m2
59-1	Koridorius	5.35
59-2	Tualetas	0.87
59-3	Vonia	2.01
59-4	Virtuvė	6.67
59-5	Kambarys	13.88
59-5a	Spinta	1.46
59-6	Kambarys	19.18
60-1	Koridorius	3.42
60-2	Vonia	2.57
60-3	Virtuvė	7.01
60-4	Kambarys	15.30
61-1	Koridorius	5.40
61-2	Kambarys	19.05
61-3	Kambarys	13.64
61-3a	Spinta	1.60
61-4	Virtuvė	6.63
61-5	Vonia	2.10
61-6	Tualetas	0.89

Antro aukšto patalpų ekspikacija		
Nr.	Pavadinimas	Plotas, m2
73-1	Koridorius	5.09
73-2	Tualetas	0.87
73-3	Vonia	2.03
73-4	Virtuvė	6.67
73-5	Kambarys	15.49
73-6	Kambarys	19.29
73-7	Kambarys	14.55
74-1	Koridorius	5.16
74-2	Kambarys	14.48
74-3	Kambarys	19.21
74-4	Kambarys	13.92
74-4a	Spinta	1.58
74-5	Virtuvė	6.74
74-6	Vonia	2.00
74-7	Tualetas	0.86

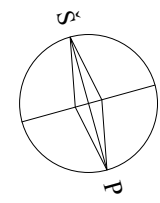
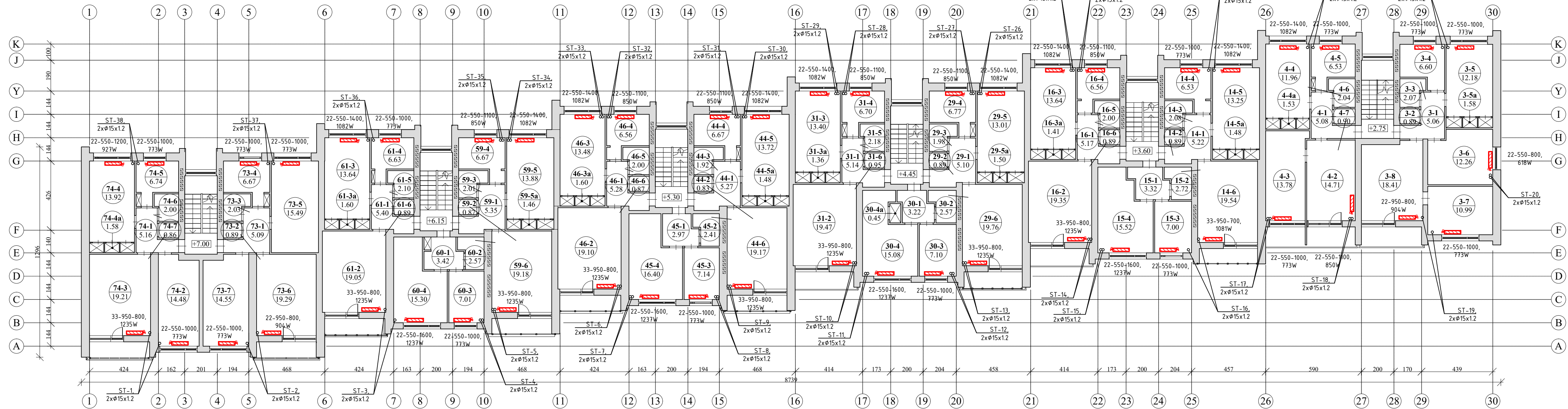
PASTABOS:

Radiatorių kompleksas su šilumos kiekio dalikliu, termostatiniais ventiliu ir termostatine galva.  
 Duomenų kaupiklis / aukšto antena

0	2024-10	Statybą leidžiančiam dokumentui (konkursui) ir statybai.
LAIDA	DATA	LAIDOS STATUSAS IR IŠLEIDIMO PRIEŽASTIS
Kval. dokumento Nr.		STATINIO PROJEKTO PAVADINIMAS DAUGIABUČIO GYVENAMOJO NAMO, ŽIRMŪNŲ G. 26, VILNIUJE, ATNAUJINIMO (MODERNIZAVIMO) PROJEKTAS
		STATINIO NUMERIS IR PAVADINIMAS 01_Daugiabutis gyvenamasis namas
27865	PV	GYTIS ZUBAVIČIUS
17144	PDV	DALIUS SANTOCKIS
KALBOS TRUMP. LT	STATYTOJAS DAUGIABUČIO GYVENAMOJO NAMO ŽIRMŪNŲ G. NR. 26, VILNIUJE, SAVININKŲ BENDRIJA	BRĖZINIO INDEKSAS 24.02.36-TDP-PVA-05
		BRĖZINYS
		ANTRO (TIPINIO) AUKŠTO PLANAS SU AUTOMATIKOS SISTEMOMIS M1:150
		LAIDA
		0
		LAPAS
		1
		LAPŲ
		1



ANTRO (TIPINIO) AUKŠTO PLANAS M 1:150



Nr.	Pavadinimas	Plotas, m2
3-1	Koridorius	5.06
3-2	Tualetas	0.89
3-3	Vonia	2.07
3-4	Virtuvė	6.60
3-5	Kambarys	12.18
3-5a	Spinta	1.58
3-6	Kambarys	12.26
3-7	Kambarys	10.99
3-8	Kambarys	18.41
4-1	Koridorius	5.08
4-2	Kambarys	14.71
4-3	Kambarys	13.78
4-4	Kambarys	11.96
4-4a	Spinta	1.53
4-5	Virtuvė	6.53
4-6	Vonia	2.04
4-7	Tualetas	0.90
14-1	Koridorius	5.22

Nr.	Pavadinimas	Plotas, m2
14-2	Tualetas	0.89
14-3	Vonia	2.08
14-4	Virtuvė	6.53
14-5	Kambarys	13.25
14-5a	Spinta	1.48
14-6	Kambarys	19.54
15-1	Koridorius	3.32
15-2	Kambarys	2.72
15-3	Virtuvė	7.00
15-4	Kambarys	15.52
16-1	Koridorius	5.17
16-2	Kambarys	19.35
16-3	Kambarys	13.64
16-3a	Spinta	1.41
16-4	Virtuvė	6.56
16-5	Vonia	2.00
16-6	Tualetas	0.89
29-1	Koridorius	5.10

Nr.	Pavadinimas	Plotas, m2
29-2	Tualetas	0.89
29-3	Vonia	1.98
29-4	Virtuvė	6.77
29-5	Kambarys	13.01
29-5a	Spinta	1.50
29-6	Kambarys	19.76
30-1	Koridorius	3.22
30-2	Vonia	2.57
30-3	Virtuvė	7.10
30-4	Kambarys	15.08
30-4a	Spinta	0.45
31-1	Koridorius	5.14
31-2	Kambarys	19.47
31-3	Kambarys	13.40
31-3a	Spinta	1.36
31-4	Virtuvė	6.56
31-5	Vonia	2.18
31-6	Tualetas	0.95

Nr.	Pavadinimas	Plotas, m2
44-1	Koridorius	5.27
44-2	Vonia	0.83
44-3	Tualetas	1.92
44-4	Virtuvė	6.67
44-5	Kambarys	13.72
44-5a	Spinta	1.48
44-6	Kambarys	19.17
45-1	Koridorius	2.97
45-2	Vonia	2.41
45-3	Virtuvė	7.14
45-4	Kambarys	16.40
46-1	Koridorius	5.28
46-2	Kambarys	19.10
46-3	Kambarys	13.48
46-3a	Spinta	1.60
46-4	Virtuvė	6.56
46-5	Vonia	2.00
46-6	Tualetas	0.87

Nr.	Pavadinimas	Plotas, m2
59-1	Koridorius	5.35
59-2	Tualetas	0.87
59-3	Vonia	2.01
59-4	Virtuvė	6.67
59-5	Kambarys	13.88
59-5a	Spinta	1.46
59-6	Kambarys	19.18
60-1	Koridorius	3.42
60-2	Vonia	2.57
60-3	Virtuvė	7.01
60-4	Kambarys	15.30
61-1	Koridorius	5.40
61-2	Koridorius	19.05
61-3	Kambarys	13.64
61-4	Kambarys	6.63
61-5	Kambarys	2.10
61-6	Kambarys	5.40

Nr.	Pavadinimas	Plotas, m2
73-1	Koridorius	5.09
73-2	Tualetas	0.89
73-3	Vonia	2.03
73-4	Virtuvė	6.67
73-5	Kambarys	15.49
73-6	Kambarys	19.29
74-1	Koridorius	5.16
74-2	Kambarys	14.48
74-3	Kambarys	19.21
74-4	Kambarys	13.92
74-4a	Spinta	1.58
74-5	Virtuvė	6.74
74-6	Vonia	2.00
74-7	Tualetas	0.86

PASTABOS:

- Radiatoriaus kompleksas su šilumos kiekio dalikliu, termostatinu ventiliu ir termostatine galva.
- Duomenų kaupiklis / aukšto antena

0	2024-10	Statybą leidžiančiam dokumentui (konkursui) ir statybai.
LAIDA	DATA	LAIDOS STATUSAS IR IŠLEIDIMO PRIEŽASTIS
Kval. dokumento Nr.	<b>PROGRESYVŪS PROJEKTAI</b>	
	STATINIO PROJEKTO PAVADINIMAS DAUGIABUČIO GYVENAMOJO NAMO, ŽIRMŪNŲ G. 26, VILNIUJE, ATNAUJINIMO (MODERNIZAVIMO) PROJEKTAS	
27865	Pareigos	Vardas, Pavardė
	PV	GYTIS ZUBAVIČIUS
17144	Paršas	Paršas
	PDV	DALIUS SANTOCKIS
STATINIO NUMERIS IR PAVADINIMAS 01_Daugiabutis gyvenamasis namas		LAIDA
BRĖŽINYS		0
PENKTO AUKŠTO PLANAS SU AUTOMATIKOS SISTEMOMIS M1:150		LAPAS
BRĖŽINIO INDEKSAS 24.02.36-TDP-PVA-06		LAPŲ
KALBOS TRUMP. LT	STATYTOJAS DAUGIABUČIO GYVENAMOJO NAMO ŽIRMŪNŲ G. NR. 26, VILNIUJE, SAVININKŲ BENDRIJA	1