


UAB „Urbanistikos formatas“

Žirmūnų g. 68A, LT-09124 Vilnius
Įmonės kodas: 301526586
Tel.: 8 5 2302036
mob.: +37069832901



Statytojas	UAB „VERKIŲ BŪSTAS“		
Užsakovas	VŠĮ „ATNAUJINKIME MIESTĄ“		
Statinio projekto pavadinimas	DAUGIABUČIO GYVENAMOJO NAMO, MAUMEDŽIŲ G. 11, VILNIUJE, ATNAUJINIMO (MODERNIZAVIMO) PROJEKTAS		
Statinio projekto Nr.	UF-24020		
Statinio projekto etapas	TECHNINIS DARBO PROJEKTAS		
Statinio kategorija	YPATINGASIS STATINYS		
Statybos rūšis	PAPRASTASIS REMONTAS		
Statinio projekto dalis	PROCESŲ VALDYMAS IR AUTOMATIZAVIMAS	Byla (segtuvas)	PVA
		Bylos(segtuvo) laida	0
		Bylos (segtuvo) išleidimo data	2025-01

Įmonė	Pareigos	Vardas, pavardė	Kvalifikacijos atestato Nr.	Parašas
UAB „URBANISTIKOS FORMATAS“				

BYLOS ŽINIARAŠTIS


Eil. Nr.	Bylos žymuo	Laida	Bylos pavadinimas	Pastabos
1.	UF-24020-TDP-PVA	0	PROCESŲ VALDYMO IR AUTOMATIZACIJOS DALIS	

**PROCESŲ VALDYMO IR AUTOMATIZACIJOS DALIES DOKUMENTŲ ŽINIARAŠTIS
TEKSTINIŲ DOKUMENTŲ ŽINIARAŠTIS**

Dokumento žymuo	Lapų sk.	Laida	Dokumento pavadinimas	Pastabos
UF-24020-TDP-PVA.PDSZ	1	0	Projekto dalies sudėties žiniaraštis	
UF-24020-TDP-PVA.AR	3	0	Aiškinamasis raštas	
UF-24020-TDP-PVA.TS	8	0	Techninės specifikacijos	
UF-24020-TDP-PVA.SZ	2	0	Šaunaudų žiniaraštis	

BRĖŽINIŲ ŽINIARAŠTIS

Brėžinio žymuo	Lapo Nr.	Lapų	Laida	Brėžinio pavadinimas	Pastabos
UF-24020-TDP-PVA.B-01	1	1	0	Rūsio planas su šilumos apskaitos sistema	
UF-24020-TDP-PVA.B-02	1	1	0	Cokolinio aukšto planas su šilumos apskaitos sistema	
UF-24020-TDP-PVA.B-03	1	1	0	Pirmo aukšto planas su šilumos apskaitos sistema	
UF-24020-TDP-PVA.B-04	1	1	0	Antro aukšto planas su šilumos apskaitos sistema	
UF-24020-TDP-PVA.B-05	1	1	0	Trečio aukšto planas su šilumos apskaitos sistema	
UF-24020-TDP-PVA.B-06	1	1	0	Ketvirto aukšto planas su šilumos apskaitos sistema	
UF-24020-TDP-PVA.B-07	1	1	0	Penkto aukšto planas su šilumos apskaitos sistema	
UF-24020-TDP-PVA.B-08	1	1	0	Šešto aukšto planas su šilumos apskaitos sistema	
UF-24020-TDP-PVA.B-09	1	1	0	Septinto aukšto planas su šilumos apskaitos sistema	
UF-24020-TDP-PVA.B-10	1	1	0	Aštunto aukšto planas su šilumos apskaitos sistema	
UF-24020-TDP-PVA.B-11	1	1	0	Devinto aukšto planas su šilumos apskaitos sistema	
UF-24020-TDP-PVA.B-12	1	1	0	Automatizuota šiluminės energijos apskaita. Principinė schema	
UF-24020-TDP-PVA.B-13	1	1	0	Šilumos punkto automatizavimo	

0	2025-01	Statybos leidimui. Konkursui. Statybai.		
Laida	Išleidimo data	Laidos statusas. Keitimo priežastis (jei taikoma)		
Kval. Pat. Dok. Nr.		UAB „Urbanistikos formatas“ Žirmūnų g. 68A, 09124 Vilnius Tel.: 8 5 230 20 36	Statinio projekto pavadinimas: DAUGIABUČIO GYVENAMOJO NAMO, MAUMEDŽIŲ G. 11, VILNIUJE, ATNAUJINIMO (MODERNIZAVIMO) PROJEKTAS	
			Dokumento pavadinimas:	laida
			Projekto dalies sudėties žiniaraštis	0
LT	Statytojas: UAB „VERKIŲ BŪSTAS“ Užsakovas: VŠĮ "ATNAUJINKIME MIESTĄ"		Dokumento žymuo:	lapas
			UF-24020-TDP-PVA.PDSŽ	lapų
			1	2

				funkcinė schema	
UF-24020-TDP-PVA.B-14	1	1	0	Skydo VAS-SP išorinių jungimų schema	

PRIEDAI


Dokumento žymuo	Lapų	Laida	Brėžinio pavadinimas	Pastabos
	1	0	Projekto dalių tarpusavio susiderinimo aktas	
	1	0	Projekto dalies vadovo kvalifikacijos atestatas	
	36	0	Užsakovo projektavimo užduotis	
	1	0	ŠV dalies projektavimo užduotis	

UF-24020-TDP-PVA.PDSŽ	LAPAS	LAPŲ	LAIDA
	2	2	0

AIŠKINAMASIS RAŠTAS

PAGRINDINIŲ PROJEKTAVIMO IR DARBŲ VYKDYMO NORMŲ SĄRAŠAS

Dokumento pavadinimas	Rengiant projektą vadovautasi šiais privalomaisiais techninio projekto rengimo ir pagrindiniais normatyviniais statybos techniniais dokumentais: 1. „Šilumos tiekimo tinklų ir šilumos punktų įrengimo taisyklės“, patvirtintos LR energetikos ministro 2011-06-24 įsakymu Nr. 1-160; galiojanti suvestinė redakcija (nuo 2025-01-01) 2. Statybos techninis reglamentas STR 1.04.04:2017 „Statinio projektavimas, projekto ekspertizė“; galiojanti suvestinė redakcija (nuo 2024-11-01). 3. STR 1.05.01:2017 „Statybą leidžiantys dokumentai. Statybos užbaigimas. Statybos sustabdymas. Savavališkos statybos padarinių šalinimas. Statybos pagal neteisėtai išduotą statybą leidžiantį dokumentą padarinių šalinimas“ „“, galiojanti suvestinė redakcija (nuo 2024-11-08) 4. Visuomeninės paskirties statiniai. STR 2.02.02.2004; galiojanti suvestinė redakcija 2022-02-25 5. Gyvenamieji pastatai. STR 2.02.01:2004; galiojanti suvestinė redakcija 2024-06-18 6. Šildymas, vėdinimas ir oro kondicionavimas STR 2.09.02:2005; galiojanti suvestinė redakcija 2025-01-01 7. Elektros įrenginių įrengimo bendrosios taisyklės, patvirtintos Lietuvos Respublikos energetikos ministro 2012 m. vasario 3 d., įsakymu Nr. 1-22; galiojanti suvestinė redakcija (nuo 2025-05-29). 8. HN 42:2009 „Gyvenamųjų ir visuomeninių pastatų patalpų mikroklimatas“. galiojanti suvestinė redakcija 2010-01-01 9. Elektros linijų ir instaliacijos įrengimo taisyklės, galiojanti suvestinė redakcija 2025-05-29. 10. Elektros įrenginių relinės apsaugos ir automatikos įrengimo taisyklės. Lietuvos Respublikos energetikos ministerija. įsigaliojimo data 2022-05-14 11. Galios elektros įrenginių įrengimo taisyklės. Lietuvos Respublikos energetikos ministerija. Įsigaliojo 2012-05-01 12. Lietuvos Respublikos statybos įstatymas, galiojanti suvestinė redakcija (2025-07-01) 13. STR 2.01.01(2):1999 „Esminiai statinio reikalavimai. Gaisrinė sauga“, patvirtintą Lietuvos Respublikos aplinkos ministro 1999 m. gruodžio 27 d. įsakymu Nr. 422 (Žin., 2000, Nr. 17-424); galiojanti suvestinė redakcija 2002-10-05 14. LST EN 15232:2007 Energetinės pastatų charakteristikos. Pastato automatizavimo, įrenginių reguliavimo ir techninio valdymo rezultatai. 15. Gaisrinės saugos pagrindinių reikalavimų taisyklės, patvirtintos Priešgaisrinės apsaugos ir gelbėjimo departamento prie Vidaus reikalų ministerijos direktoriaus 2010 m. gruodžio 7 d. įsakymu Nr. 1-338 (Žin., 2010, Nr. 146-7510); galiojanti suvestinė redakcija (nuo 2022-01-01). 16. Visuomeninių statinių gaisrinės saugos taisyklės. „Patvirtinta: Priešgaisrinės apsaugos ir gelbėjimo departamento prie Vidaus reikalų ministerijos direktoriaus 2011 m. sausio 17 d. įsakymu nr. 1-14“, galiojanti suvestinė redakcija 2024-11-01 17. LST 1516-2015 “Statinio projektas. Bendrieji įforminimo reikalavimai” 18. Saugos eksploatuojant elektros įrenginius taisyklės, galiojanti suvestinė redakcija 2024-05-24 19. Projektas atliktas su programine įranga: Microsoft Word 2010, Zwcad 2012
-----------------------	---

0	2025-01	Statybos leidimui. Konkursui. Statybai.	
Laida	Išleidimo data	Laidos statusas. Keitimo priežastis (jei taikoma)	
Kval. Pat. Dok. Nr.		UAB „Urbanistikos formatai“ Žirmūnų g. 68A, 09124 Vilnius Tel.: 8 5 230 20 36	Statinio projekto pavadinimas: DAUGIABUČIO GYVENAMOJO NAMO, MAUMEDŽIŲ G. 11, VILNIUJE, ATNAUJINIMO (MODERNIZAVIMO) PROJEKTAS
		ento pavadinimas:	laida
		Aiškinamasis raštas	0
LT	Statytojas: UAB „VERKIŲ BŪSTAS“ Užsakovas: VŠĮ "ATNAUJINKIME MIESTĄ"	Dokumento žymuo: UF-24020-TDP-PVA.AR	lapas 1
			lapų 3

Gautos užduotys:

1. Suprojektuoti nuotolinę suvartotos energijos apskaitos sistemą.
2. Automatizuoti šilumos punktą..

1. Automatizuojamas šilumos mazgas, susidedantis iš šildymo ir karšto vandens kontūrų. Šildymo sistemų valdiklis palaiko pastovią, subalansuotą patalpų temperatūrą priklausomai nuo kintančios lauko temperatūros pagal užsiduotą kreivę (šildančio vandens priklausomybė nuo lauko temperatūros). Taip pat valdiklis palaiko pastovią užsiduotą ruošiamo karšto vandens temperatūrą.

Papildomos šildymo sistemos valdiklių funkcijos:

- automatinis šildymo sistemos temperatūros sumažinimas nakties metu, priklausomai nuo lauko temperatūros;
- galimybė po naktinio režimo sistemai dirbti padidintu galingumu, kad kuo greičiau pasiekti optimalius sistemos parametrus, temperatūras;
- vasaros režimo funkcija, kai valdiklis stabdo šildymo sistemą, pasiekus užsiduotą lauko temperatūrą;
- ruošiamo karšto vandens temperatūros sumažinimas arba atjungimas naktį;
- distancinis šildymo sistemos valdymas;

Apsauginės šildymo sistemos funkcijos:

- Galima apriboti paduodamą į šildymo sistemą vandens temperatūrą;
- siurblio periodinis prasukimas vasaros metu;
- šildymo sistemos apsauga nuo užšalimo.
- kontroliuotų slėgių šildymo vandens sistemoje jungikliu P-1. Nesant reikiamam slėgiui atidaromas papildomo vožtuvas ir sistema yra automatiškai papildoma. Kai papildymas užtrunka ilgiau kaip vieną valandą arba vyksta dažniau kaip kartą per savaitę, vožtuvas uždaromas ir informacija apie gedimus perduodama nuotoliniu būdu šilumos punkto prižiūrėtojui.

Paduodama į šildymo sistemas ar karšto vandens ruošimo temperatūra reguliuojama vožtuvu su pavara, kuri gali dirbti automatiškai arba rankiniu režimu. Be pagrindinių pavaros funkcijų, tokių kaip rankinis valdymas ir padėties indikacija, pavaros taip pat turi mechaniniam poveikiui jautrų jungiklį, kuris apsaugo pavarą ir vožtuvus nuo perkrovos. Ši funkcija automatiškai suderina galutines vožtuvo pozicijas.

Šilumos punkto valdiklis montuojamas šilumos punkto patalpoje. Kabeliai nuo valdiklio iki šilumą reguliuojančių prietaisų klojami PVC vamzdyje d16. Vamzdis klojamas atvirai, tvirtinant prie sienos spec. laikiklių pagalba.

2. Suvartotos energijos nuskaitymo sistema. Siekiant sukurti galimybę namo gyventojams individualiai reguliuoti šilumos sąnaudas, daugiabučių namų gyvenamosiose patalpose ant kiekvieno radiatoriaus turi būti numatyti šilumos paskirstymo dalikliai bei termoreguliatoriai. Prie radiatorių įrengiamų termoreguliatorių pagalba butų savininkai turi galėti individualiai reguliuoti į radiatorių patenkančio karšto vandens kiekį (t.y. patalpos temperatūrą). Kad būtų įgyvendintas socialiai teisingas šilumos sąnaudų išdalijimo būdas, turi būti įrengtas termoreguliatorių užblokavimo įtaisas, neleidžiantis nustatyti žemesnei nei 16°C patalpos temperatūrą.

Daliklių duomenų automatizuotam surinkimui namo bendro naudojimo patalpose turi būti įrengta duomenų surinkimo radijo ryšiu sistema bei namo centrinis duomenų kaupiklis su GPRS/3G ryšio įrenginiu nuotoliniam duomenų perdavimui į esamą Namų Informacinės sistemos (NIS) duomenų portalą. Rangovas turi užtikrinti, kad kiekviename bute sunaudotos šilumos kiekiai bus apskaičiuoti remiantis Valstybinės kainų ir energetikos kontrolės komisijos patvirtintu aktualios redakcijos šilumos šildymui paskirstymo dalikliais metodu Nr. 6. Apskaičiuoti šilumos kiekiai turi būti pateikti kiekvienam gyventojui Namų Informacinės sistemos (NIS) duomenų portalo gyventojų srityje.

UF-24020-TDP-PVA.AR	LAPAS	LAPŲ	LAIDA
	2	3	0

Šių informacinių sistemų pagalba šilumos apskaitos duomenys apdorojami, kaupiami sistemos duomenų bazėje, atliekama sistemos įvykių analizė, bei jų vizualizacija.

Šilumos duomenų kaupiklis montuojami šilumos punkto patalpoje. Šilumos daliklių duomenų perdavimo būdas - radio ryšiu.

TECHNINIAI RODIKLIAI:

Pavadinimas	Mato vien.	Kiekis	Pastabos
Daliklių skaičius	vnt.	132	
Valdiklis	vnt.	1	
Reguliuojamos pavaros	vnt.	3	
Valdomi siurbliai	vnt.	3	

Visi šioje projekte dalyje numatyti prietaisai, įrengimai, aparatūra, kabeliai, montažinės medžiagos ir gaminiai turi būti montuojami, išbandomi ir suderinami pagal jų gamintojų standartus arba technines sąlygas. Įrangą įžeminti pagal EİİBT reikalavimus. Įžeminama Cu 10mm² skerspjūvio laidininku nuo įrengto 10 omų įžemintuvo.

UF-24020-TDP-PVA.AR	LAPAS	LAPŲ	LAIDA
	3	3	0

TECHNINĖS SPECIFIKACIJOS

Bendrieji nurodymai

Procesų valdymo ir automatizacijos projekto dalyje aprašomų atskirų automatizuotų valdymo sistemų (AVS) sudėtis apima lauko įrenginius (programuojamus loginius valdiklius (PLV), jutiklius, matuoklius, jungiklius ir kt.), duomenų perdavimo magistralės, stebėjimo ir valdymo įrangą vietiniuose valdymo postuose; montavimo darbus, atskirų inžinerinių įrenginių ir visos sistemos paleidimą – derinimą, išpildomąją dokumentaciją, aptarnaujančio personalo apmokymą.


Sumontuotų automatikos bandymų priėmimo projektuotojo atstovai dalyvauti neprivalo, statybos techninio prižiūrėtojo kontrolės pakanka įvykdytų darbų priėmimui. Projektuojamų paslėptų darbų nėra.

Visa inžinerinė įranga turi būti montuojama pagal gamintojo rekomendacijas ir nurodymus, galinčius įtakoti į gamintojo garantinius įsipareigojimus, būti sertifikuota Europos sąjungoje ir tenkinti CE ženklavimo reikalavimus.

Tiekiamą inžinerinę įrangą turi atitikti aplinkos (terpės), kur ji bus naudojama, agresyvumo lygį.

1. Šildymo sistemos valdiklis

- Šildymo valdymas pagal priklausomybę nuo lauko oro temperatūros.
- Turi būti galimybė nustatyti šešis lūžio taškus šildymo kreivėje bei apriboti mažiausią ir didžiausią į šildymo sistemą tiekiamą temperatūrą.
- Gražinamos temperatūros ribojimas šildymo kontūrai pagal priklausomybę nuo lauko oro temperatūros, karšto vandens ruošimui ribojimas pagal fiksuotą vertę.
- Turi būti galimybė koreguoti šildymą pagal vidaus temperatūros signalą.
- Turi būti galimybė nustatyti šildymo komforto ir ekonomijos periodus kiekvienai dienai individualiai.
- Turi būti galimybė optimizuoti šildymą pagal pastato ir sistemos tipą.
- Valdiklis turi turėti galimybę signalizuoti apie nukrypimus nuo reguliuojamų dydžių.
- Valdiklis turi turėti galimybę registruoti pateiktą ir paskaičiuotą temperatūrų vertes iki keturių parų.
- Valdiklis turi turėti šildymo kontūro pavaros apsaugos nuo švytavimo programą.
- Valdiklis turi turėti šildymo kontūro pavaros mankštinimo funkcija vasaros metu.
- Valdiklis turi turėti šildymo siurblio pramankštinimo vasaros metu funkciją.
- Valdiklis turi turėti šildymo sistemos papildymo kontrolę pagal signalą nuo sumažėjusio sistemos slėgio. Turi būti galimybės pasirinkti sistemos užpildymo trukmę, signalizavimą apie per pasirinktą laiką nepavykusį pildymą bei nutraukti pildymo procesą, siekiant apsaugoti nuo vandens sukeltos žalos.
- Valdiklis turi turėti automatinę karšto vandens valdymo parametrų nustatymo funkciją.
- Valdiklis turi turėti karšto vandens buitiniams reikmėms temperatūros pakėlimo funkciją, reikalingą šiluminiam vamzdynų dezinfekavimui.
- Atsakingi asmenys turi turėti galimybę valdyti energiją pagal galios poreikį.

0	2025-01	Statybos leidimui. Konkursui. Statybai.		
Laida	Išleidimo data	Laidos statusas. Keitimo priežastis (jei taikoma)		
Kval. Pat. Dok. Nr.		UAB „Urbanistikos formatas“ Žirmūnų g. 68A, 09124 Vilnius Tel.: 8 5 230 20 36	Statinio projekto pavadinimas: DAUGIABUČIO GYVENAMOJO NAMO, MAUMEDŽIŲ G. 11, VILNIUJE, ATNAUJINIMO (MODERNIZAVIMO) PROJEKTAS	
		mento pavadinimas: Techninės specifikacijos		laida 0
LT	Statytojas: UAB „VERKIŲ BŪSTAS“ Užsakovas: VŠĮ "ATNAUJINKIME MIESTĄ"	Dokumento žymuo: UF-24020-TDP-PVA.TS		lapas 1 / lapų 8

- Valdiklio suderinimo protokolas turi būti užpildytas ir pateiktas užsakovui.
- Aplinkos temperatūra darbo metu iki 50°C.
- Apsaugos nuo išorės poveikio lygis ne mažesnis už IP41.
- Dvi trijų taškų kontrolės išvestys, optimaliai pritaikytos pavaroms
- 8 įvestys: 6 Pt 1000, 2 reguliuojamos
- 4 reliniai išėjimai
- Vardinė įtampa ~230 V
- Žurnale saugomų duomenų peržiūra ekrane ar naudojant USB sąsają
- USB jungtis (aptarnavimui)
- Valdiklis turi turėti ryšio sąsają valdymui ir duomenų perdavimui. Duomenų apsikeitimo protokolas Modbus. Protokolo duomenys turi būti atviri.
- Valdiklis GPRS/3G ryšiu turi periodiškai perduoti į esamą Namų Informacinės sistemos (NIS) duomenų portalą.

2. Transformatorius 230/24V AC:

- įėjimo įtampa 230V AC;
- išėjimo įtampa 24 V AC;
- naudojamas galingumas 60W.
- apsaugos laipsnis IP20

3. Vandens temperatūros jutiklis:

- jutiklis Pt1000;
- matavimo ribos 0- +130°C;
- didžiausia matavimo nuokrypa 0.3°C;
- reakcija į parametro pasikeitimą 1.5s
- dvilaidis pajungimas;
- apsaugos klasė IP54.

4. Karšto vandens temperatūros jutiklis:

- jutiklis Pt1000;
- matavimo ribos -0- +130°C;
- didžiausia matavimo nuokrypa 0.3°C;
- reakcija į parametro pasikeitimą 1.5s;
- dvilaidis pajungimas;
- apsaugos klasė IP54.
- montuojamas į vamzdį

5. Lauko temperatūros jutiklis:

- jutiklis Pt1000;
- matavimo ribos -30- +50°C;
- didžiausia matavimo nuokrypa 0.3°C;
- reakcija į parametro pasikeitimą 60s;
- dvilaidis pajungimas;
- apsaugos klasė IP54.

6. Vožtuvo pavara:

- maitinimo įtampa 24V AC +-10%, 50-60Hz;
- energijos suvartojimas 15VA;
- pavaros kelio trukmė ne daugiau 300s;
- uždarymo spaudimo jėga ne mažesnė 500N;
- darbinė temperatūra -10°C+50°C;
- valdymo signalas įtampinis 10V AC.

UF-24020-TDP-PVA-TS	LAPAS	LAPŲ	LAIDA
	2	8	0

7. Indikacinė lemputė:

- a) maitinimo įtampa 24V DC;
- b) energijos suvartojimas 0.15W;
- c) modulinė- 1 modulis.

8. Slėgio relė

- a) slėgio diapazonas: 0-6 bar;
- b) leistina kontaktų apkrova: $U_{max}=250V$ AC, $I_{max}=3A$;
- c) montuojama į vamzdį.
- d) darbo temperatūra nuo -40 iki $+55^{\circ}C$
- e) apsaugos klasė IP44

9. Pramoninė įtampos rėlė 2CO 230V AC,10A

- a) du perjungiantys kontaktai;
- b) nominali srovė 10A;
- c) maksimali trumpalaikė srovė 20A;
- d) nominali įtampa 230V AC;
- e) maksimalus ciklų dažnis prie maksimalios apkrovos 1800/valanda;
- f) vieno modulio dydis, darbo temperatūra nuo -40 iki $+55^{\circ}C$, apsaugos klasė IP20

10.Šilumos daliklis

Šilumos daliklio indikatorius vizualinis rodmenų atvaizdavimas turi būti priekinėje korpuso dalyje, ne mažesniame kaip 5 simbolių ekrane (prietaisai be ekrano, arba su ekranu korpuso šone, apačioje, viršuje netinkami). Ant šilumos daliklio paviršiaus negali būti papildomų vartotojui prieinamų mygtukų (pavyzdžiui ekrano duomenų peržiūrai, ar prietaiso aktyvavimui). Visų daliklių indikatorių rodmenys iš butų turi būti nuskaitomi radijo ryšiu (868 MHz dažniu, duomenų perdavimo tipas „S1 mode“, arba „T1 mode“), atviru W-MBUS protokolu. Duomenų perdavimo protokolas turi būti laisvai prieinamas, nekoduotas.

11.Duomenų koncentratorius (antena)

Laiptinėse turi būti montuojamos duomenų surinkimo antenos (tarpiniai duomenų koncentratoriai). Antenų kiekis tikslinamas montavimo metu, priklausomai nuo radijo signalo sklidimo stiprumo. Bent viena iš antenų privalo turėti standartinę MBUS sąsają duomenų nuskaitymui rankiniu būdu. Iš antenų, nustatyto periodu duomenys perduodami į centrinį duomenų kaupiklį su telemetrijos funkcija t. y. integruotu GPRS modemu (išorinis GPRS modemas netinkamas).

12.Duomenų kaupiklis

Iš antenų, nustatyto periodu duomenys perduodami į centrinį duomenų kaupiklį su telemetrijos funkcija t. y. integruotu GPRS modemu (išorinis GPRS modemas netinkamas). Prie valdiklio turi būti komplektuojama programinė įranga jo konfigūravimui, bei duomenų nuskaitymui lokaliai. Duomenys iš duomenų kaupiklio perduodami GPRS ryšiu į duomenų bazę. Duomenų surinkimo/perdavimo į informacinę sistemą duomenų koncentratorius turi turėti integruotą GPRS (3G arba 4G) modemą, bei vykdyti periodines duomenų užklausas iš laiptinėse esančių antenų (ne rečiau kaip kas 12val.). Sukaupti duomenys privalo būti perduodami į informacinės sistemos duomenų bazę ne rečiau kaip 1 kartą per parą. Atlikus šilumos kiekio daliklių montavimo darbus, užsakovui būtina pateikti šildymo prietaisų modelius, šilumos kiekio daliklių serijų numerius, nurodant jų montavimo vietą buto plane, šildymo prietaisų tipą (ant kurio sumontuotas šilumos daliklis indikatorius), suskaičiuotus koeficientus G, Kc, Klaf. Visa informacija užsakovui pateikiama raštiškoje formoje.

13.Dėžė duomenų kaupikliui

Plastikinė dėžė skirta duomenų kaupikliui, turi būti rakinama. Ne mažesnių matmenų kaip 70(G)x250(L)x300(A). Apsaugos laispmis IP41

14.Kabeliai

Kabeliai naudojami stacionariam automatikos spintos, jutiklių ir elektrotechninių prietaisų sujungimui į atitinkamas valdymo, matavimo bei signalizacijos grandines uždaroje patalpose. Projekte naudojamų kabelių skerspjūviai ir gyslų skaičiai: 4x1.5, 2x0,75, 3x1.5 su PVC izoliacija, varinėmis gyslomis. Maksimali leistina kabelio gyslų įšilimo temperatūra $+70^{\circ}C$.

UF-24020-TDP-PVA-TS	LAPAS	LAPŲ	LAIDA
	3	8	0

Elektros tinklo kabeliai, kurių vardinė įtampa $U_0 / U \leq 0,6 / 1$ kV, turi atitikti Lietuvos standarto LST 1702 „Skirstomieji 0,6 / 1 kV vardinės įtampos kabeliai (HD 603 S1:1994 + HD 603 S1:1994 / A1:1997)“ arba Lietuvos standarto LST 1703 /A 3 „Elektrinėse naudojami 0,6 / 1 kV ir 1,9 / 3,3 kV įtampos specialaus degumo galios kabeliai (HD 604 S1:1994 / A3:2005)“ nustatytus reikalavimus. Maksimali leistina kabelio gyslų išilimo temperatūra +70°C.

Kabeliai visur turi būti pritvirtinti pakankamai tvirtai ir taip, kad atlaikytų visas mechanines apkrovas, atsirandančias dėl kabelių svorio. Kabeliai neturi būti sulenkti mažesniu diametru nei rekomenduota gamintojo. Kabeliai turi būti papildomai apsaugoti tokioje aplinkoje, kur jie gali būti pažeisti mechaniškai. Tai būtina atlikti vietose, kur kabeliai kerta perdenginį, sienas arba klojami paviršiumi atskirai mažesniame nei 1,2 m aukštyje nuo užbaigtų perdenginių arba žemės paviršiaus. Kabelių ekranas turi būti įžemintas viename gale. Įžeminimas turi būti atliktas taip, kad kabelio šarvu netekėtų srovė.

Priešgaisrinių sistemų kabeliai turi užtikrinti patikimą elektros energijos tiekimą priešgaisrinių sistemų įrenginiams. Tam tikslui turi būti naudojami ugniai atsparūs kabeliai, kurie turi užtikrinti priešgaisrinių sistemų veikimą gaisro metu ne trumpiau kaip 60 minučių.

Elektros laidų ir kabelių degumas patalpose turi atitikti gaisrinės saugos reikalavimus ir būti ne mažesnis nei Cca s1,d1,a1:

Statinų (pastatų ir patalpų) požymiai ir techniniai rodikliai	Statinio, statinio gaisrinio skyriaus atsparumo ugniai laipsnis	
	I arba II	III
	Elektros laidų ir kabelių klasė ne žemesnė kaip: pagal degumą, pagal dūmų susidarymą, pagal liepsnojančių dalelių ir (arba) dalelių susidarymą, pagal rūgštingumą	
Evakavimo (-si) keliai (koridoriai, laiptinės, vestibuliai, fojė, holai ir pan.)	Cca s1,d1,a1	Eca
Patalpos, kuriose gali būti virš 50 žmonių	Dca s2,d2,a2	Eca
Vaikų darželių, lopšelių, ligoninių, klinikų, poliklinikų, sanatorijų, reabilitacijos centrų, specialiųjų įstaigų sveikatos apsaugos pastatų, gydyklų pastatų, medicininės priežiūros įstaigų slaugos namų, viešbučių pastatai	Dca s2,d2,a2	Ec.
Gyvenamosios patalpos (daugiabučiai pastatai)	Dca s2,d2,a2	Ecs
Gyvenamosios patalpos (vieno, dviejų butų pastatai)	Eca	Ecs
Statinio vietos kur tiesiami kabeliai: šachtos, tuneliai, techninės nišos, erdvės virš kabamųjų lubų, po pakeliamomis grindimis ir pan.	Dca s2,d2,a2	Eca
Gamybos ir pramonės', sandėliavimo patalpos	Eca	Eca

15. Automatikos skydas

Automatikos skydas, tai skydas susidedantis iš suvirinto metalinio korpuso ir užrakinamų durų, kurios vyriais tvirtinamos prie korpuso. Tarp korpuso ir durų tvirtinami gumos įspaudai. Skydo dugne numatytos kiaurymės kabelių įvedimui į skydą. Automatikos skydas gali būti statomas ant grindų ant specialių metalinių konstrukcijų stovo arba kabinamas ant sienos. Apsaugai nuo korozijos skydo korpusas dažomas miltelinu būdu.

Elektrotechniniai prietaisai montuojami skyde pagal jų techninius reikalavimus:

- prietaisai, kuriuose yra darbo metu po įtampa esančios atviros dalys, montuojami ne arčiau kaip 20mm vienas nuo kito;
- elektriniai sujungimai skyde atliekami variniais laidais pynėse atvirai arba uždaruose plastmasiniuose loveliuose;

UF-24020-TDP-PVA-TS	LAPAS	LAPŲ	LAIDA
		4	8

- visų prietaisų sujungimas su išoriniais kableliais ir laidais atliekamas per gnybtų rinklę;
- visi metaliniai skydo elementai, metalinės elektrotechninių prietaisų dalys, darbo metu nesančios, bet galinčios atsidurti po įtampa, patikimai sujungiamos su įžeminimo kontūru.
- Skyde turi būti sumontuotos grotelės, užtikrinančios skydo vėdinimą.
- Automatikos skydo įtampa 230V. IP54

16. GSM informavimo sistema

Prietaisas informuoja apie žemą slėgį šildymo vandens sistemoje. Nesant reikiamam slėgiui būtų perduodamas signalas, kad sistema yra automatiškai papildoma. Kai papildymas užtrunka ilgiau kaip vieną valandą arba vyksta dažniau kaip kartą per savaitę, informacija apie gedimus perduodama nuotoliniu būdu šilumos punkto prižiūrėtojui.

- Skaitmeninių įėjimų skaičius (normaliai atviri) 2
- Išėjimų skaičius 1
- GSM modemo dažnis 900/1800 Mhz
- Galimų vartotojų skaičius 2
- Įspėjamieji pranešimai SMS žinute arba skambučiu
- Atsistatymas SMS žinute
- Maitinimas 12V arba 24V

17. Instaliacinės medžiagos

Instaliacinės medžiagos: gofruoti PVC vamzdžiai d16 mm, polivinilchloridiniai vamzdžiai RL d16 mm (spalva pilka, vid.diametras 12,2mm, ilgis 3m) ir jų tvirtinimo elementai: tvirtinimo apkabos, dirželiai, ankeriai su varžtais į betoną ir t.t..

Vamzdžio d16 pagrindinės charakteristikos:

- Spalva balta
- Medžiaga PVC
- Temperatūra -5 °C iki +60 °C
- Mechaninis atsparumas 320 N/5 cm
- Ilgis 3 m (sudedamas)

18. Montavimo, paleidimo derinimo darbai

Individualaus reguliavimo šildymo sistemos įdiegimo darbai

Šilumos daliklių montavimas, konfigūravimas

Šilumos daliklių montavimas turi būti atliktas remiantis daliklių gamintojo pateiktomis montavimo instrukcijomis.

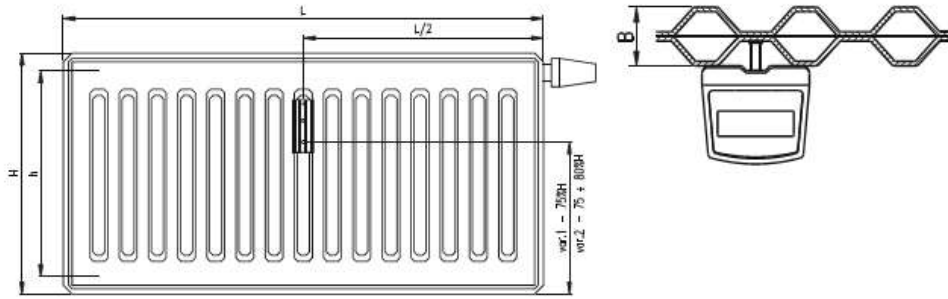
Darbus gali atlikti tik įmonė turinti specialias aparatines bei programines priemones daliklių montavimui bei konfigūravimui:

- specializuotą taškinio suvirinimo aparatą daliklių tvirtinimui prie radiatorių;
- daliklių bei skaitiklių radijo modulių gamintojo specializuotą programinę bei aparatinę įrangą įrenginių konfigūravimui;
- specializuotą programinę įrangą telemetrijos įrenginio konfigūravimui;

Kartu su dalikliu turi būti tiekiami montavimo elementai, kurių komplektacija ir modifikacija priklauso nuo radiatoriaus tipo. Todėl prieš užsakant daliklį būtina žinoti eksploatuojamų ar ketinamų montuoti radiatorių tipą, modelį ir gamintoją.

Daliklių montavimo vietos parinkimas ant panelinio radiatoriaus:

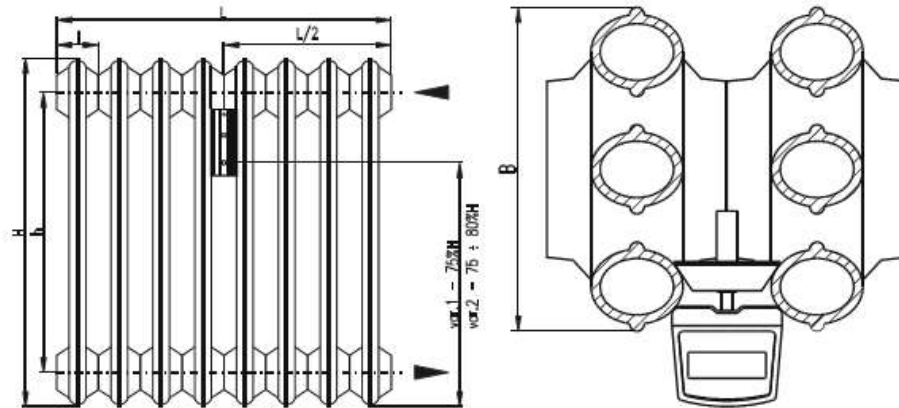
UF-24020-TDP-PVA-TS	LAPAS	LAPŲ	LAIDA
	5	8	0



H – radiatoriaus aukštis

L – radiatoriaus ilgis

Daliklių montavimo vietos parinkimas ant sekcijinio ketaus radiatoriaus:



H – radiatoriaus aukštis

L – radiatoriaus ilgis

l – sekcijos plotis

Sumontavus daliklį turi būti atlikti jo konfigūravimo darbai. Konfigūravimo metu turi būti suvesti sekantys koeficientai:

- koeficientas, įvertinantis radiatoriaus galingumą (dydį) – kadangi skirtingo dydžio radiatoriai, atiduoda skirtingą šilumos kiekį;
- koeficientas, įvertinantis radiatoriaus konstrukciją, medžiagą - priklausomai nuo radiatoriaus konstrukcijos bei medžiagos iš kurios pagamintas radiatorius, radiatoriumi pasiekti tą pačią temperatūrą reikalingas skirtingas šilumos kiekis (nevertinamas, jeigu projekte naudojami vienodos konstrukcijos radiatoriai).

Duomenų surinkimo įrangos montavimas, konfigūravimas

Duomenų surinkimo įrangos montavimo, konfigūravimo, paleidimo – derinimo darbai turi būti vykdomi remiantis gamintojo pateiktomis montavimo bei konfigūravimo instrukcijomis.

Tarpiniai duomenų kaupikliai turi būti montuojami kiekvienoje namo laiptinėje, kas antrame aukšte.

Taip pat turi būti atlikti visi tarpinių bei centrinio duomenų kaupiklių montavimo, paleidimo – derinimo darbai bei esamos Namų Informacinės Sistemos išplėtimas atliekant būtinus konfigūravimo darbus.

Šilumos daliklių montavimas turi būti atliktas remiantis daliklių gamintojo pateiktomis montavimo instrukcijomis. Darbus gali atlikti tik įmonė turinti specialias aparatines bei programine priemones daliklių montavimui bei konfigūravimui:

- specializuotą taškinio suvirinimo aparatą daliklių tvirtinimui prie radiatorių;

UF-24020-TDP-PVA-TS	LAPAS	LAPŲ	LAIDA
	6	8	0

- daliklių bei skaitiklių radijo modulių gamintojo specializuotą programinę bei aparatinę įrangą įrenginių konfigūravimui;
- specializuotą programinę įrangą telemetrijos įrenginio konfigūravimui; Sumontavus daliklį turi būti atlikti jo konfigūravimo darbai. Konfigūravimo metu turi būti suvesti sekantys koeficientai:
- koeficientas, įvertinantis radiatoriaus galingumą (dydį) – kadangi skirtingo dydžio radiatoriai, atiduoda skirtingą šilumos kiekį;
- koeficientas, įvertinantis radiatoriaus konstrukciją, medžiagą - priklausomai nuo radiatoriaus konstrukcijos bei medžiagos iš kurios pagamintas radiatorius, radiatoriumi pasiekti tą pačią temperatūrą reikalingas skirtingas šilumos kiekis (nevertinamas, jeigu projekte naudojami vienodos konstrukcijos radiatoriai).

Duomenų surinkimo įranga montavimas, konfigūravimas

Duomenų surinkimo įrangos montavimo, konfigūravimo, paleidimo – derinimo darbai turi būti vykdomi remiantis gamintojo pateiktomis montavimo bei konfigūravimo instrukcijomis.

Darbų sauga

1. Sauga darbe organizuojama pagal Lietuvos Respublikos darbuotojų saugos ir sveikatos įstatymo (Žin., 2003, Nr. 70-3170) reikalavimus ir saugos ir sveikatos taisyklės statyboje DT 5-00, patvirtintas Lietuvos Respublikos vyriausiojo valstybinio darbo inspektorius 2000 m. gruodžio 22 d. įsakymu Nr. 346 „Dėl Saugos ir sveikatos taisyklių statyboje patvirtinimo“ (Žin., 2001, Nr. 3-74). Vadovai ir darbuotojai turi vykdyti šių įstatymų ir kitais galiojančių saugos ir sveikatos darbe norminių teisės aktų reikalavimais.

2. Elektros įrenginių eksploatavimo sąlygos turi atitikti jų apsaugos apdangalais nuo kietų kūnų patekimo per apdangalą į gaminio vidų, prisilietimo žmogaus kūno dalimis prie įtampą turinčių srovinių dalių, o taip pat vandens per apdangalą patekimo į gaminio vidų, laipsnį.

3. Kabelių jungtims ir galūnėms reikia naudoti movas, kurių konstrukcija atitinka darbo ir aplinkos sąlygas. Kabelinių linijų jungtys ir galūnės turi būti tokios, kad iš aplinkos į kabelį neprasisverkėtų drėgmė ir kitos kenksmingos medžiagos, be to, jungtys ir galūnės išlaikytų kabelinių linijų bandymo įtampą ir tarnautų tiek pat laiko kaip ir pats kabelis.

Gaisrinė sauga

1. Laidų ir kabelių gyslų sujungimo, atsišakojimo ir prijungimo vietose turi būti numatyta laido ir kabelio atsarga pakartotiniam sujungimui, atsišakojimui arba prijungimui.

2. Atstumas nuo paklotų kabelių iki lygiagrečių jiems bet kokių vamzdynų turi būti ne mažesnis kaip 0,5m, o iki dujotiekių ir degių medžiagų vamzdynų – ne mažesnis kaip 1m. Suartėjimuose ir sankirtose sumažėjus atstumams tarp kabelinių ir vamzdynų, kabeliai turi būti apsaugoti nuo mechaninių pažeidimų (metaliniais vamzdžiais, gaubtais ir pan.) visame suartėjimo ruože ir dar po 0,5m į abi puses nuo jo. Prireikus kabelius reikia apsaugoti nuo perkaitimo.

3. Katilinės patalpose kabeliai patalpų perėjas gali kirsti ne mažesniame kaip 1,8m aukštyje nuo grindų.

4. Kabeliai, kertantys perdangas ir sienas, klojami vamzdžiuose arba angose. Jų tuštuma per visą konstrukcijos storį turi būti užtaisomos nedegia, lengvai pramušama medžiaga.

5. Kiekviename kabelių lovyje reikia numatyti ne mažesnę kaip 15% tūrio atsargą.

6. Elektros laidus, kabelius, kurių įtampa ne didesnė kaip 60 V ir virš 60 V, tiesti viename vamzdyje, latake, uždareme statybinės konstrukcijos kanale ir kitokiu būdu draudžiama. Minėtas linijas tiesti kartu (viename kanale, latake ir pan.) leidžiama tik jas atskyrus 0,25 val. atsparumo ugniai ištinėmis nedegiomis pertvaromis.

7. Izoliuoti laidai apvalkale ir neapsaugoti kabeliai atvirosios instaliacijos būdu turi būti klojami: ne žemiau kaip 2 m nuo grindų arba priežiūros aikštelių elektros srovės atžvilgiu nepavojingose patalpose.

8. Draudžiama kloti kabelius ventiliacinius kanaluose.

Dokumentacija, bandymai

Visos objekto naujai montuojamos automatizuotos inžinerinės sistemos turi būti išbandytos atskirai. Turi būti išbandytos motorų (siurblių, pavarų) sukimosi kryptys, jų veikimo seka. Objekte sumontuota

UF-24020-TDP-PVA-TS	LAPAS	LAPŲ	LAIDA
	7	8	0

matavimo įranga turi būti patikrinta metrologinę patikrą turinčiais kontroliniais matavimo prietaisais. Patikros protokoluose fiksuojamos jutiklių rodmenų paklaidos, esant minimalioms, vidutinėms ir maksimalioms technologinio ciklo apkrovoms.

Rangovas užsakovui turi pateikti visą reikalingą dokumentaciją pagal Lietuvoje galiojančius normatyvinius aktus ir dokumentus:

- detalius brėžinius;
- šilumos punkto automatikos skydo principinę schemą;
- reguliavimo ventilių pasus ir instrukcijas;
- cirkuliacinių siurblių pasus ir instrukcijas;
- atliktų darbų instrukcijas;

Visa dokumentacija, išskyrus brėžinius ir originalius įrangos gamintojo pasus, turi būti A4 formato ir įrišta į segtuvą. Egzempliorių skaičius paruošiamas pagal susitarimą su užsakovu.

Reikalavimai rangovams

Statybos darbus gali vykdyti tik juridinis arba fizinis asmuo, atitinkantis Lietuvos statybos įstatymo ir jo poįstatyminių aktų reikalavimus.


Prietaisus ir automatizavimo įrangą montuoti pagal „Šilumos tiekimo tinklų ir šilumos punktų įrengimo taisyklės“, „Elektros įrenginių relinės apsaugos ir automatikos įrengimo taisyklės“ ir gamintojų reikalavimus.

Visi šioje projekto dalyje numatyti prietaisai, įrengimai, aparatūra, kabeliai, montažinės medžiagos ir gaminiai turi būti montuojami, išbandomi ir suderinami pagal jų gamintojų standartus arba technines sąlygas. Įrangą įžeminti pagal EİBT reikalavimus. Įžeminama Cu 10mm² skerspjuvio laidininku nuo įrengto 10 omų įžemintuvo.

UF-24020-TDP-PVA-TS	LAPAS	LAPŲ	LAIDA
	8	8	0

SĄNAUDŲ ŽINIARAŠTIS

Eil.nr.	Žymėjimas	Pavadinimas	Nuoroda į tech. spec.	Mato vnt.	Kiekis
ŠILUMOS PUNKTO AUTOMATIZAVIMAS (MEDŽIAGŲ ŽINIARAŠTIS)					
1.	TC1	Šildymo vandens sistemos valdiklis	1	vnt.	1
2.	VAS-ŠP	Automatikos skydas	15	vnt.	1
3.	TV1	Transformatorius 230/24V AC:	2	vnt.	1
4.	HL1 – HL3	Neoninė indikacinė lemputė (žalia)	7	vnt.	3
5.	KV1 – KV3	Įtampos relė	9	vnt.	3
6.	P-1	Slėgio relė	8	vnt.	2
7.	TR1-TR3	Vožtuvo pavara	6	vnt.	3
8.	R1	Paduodamo vandens temperatūros jutiklis	3	vnt.	2
9.	R4	Grįžtamo vandens temperatūros jutiklis	3	vnt.	2
10.	TE1	Lauko temperatūros jutiklis	5	vnt.	1
11.	GSM	Informavimo sistema	16	vnt.	1
12.		Varinis kabelis 4x1.5	14	m	40
13.		Varinis kabelis 2x0,75	14	m	120
14.		Varinis kabelis 3x1,5	14	m	75
15.		Montavimo medžiagos	17	kompl	1
ŠILUMOS PUNKTO AUTOMATIZAVIMAS (DARBŲ ŽINIARAŠTIS)					
1.	VAS-ŠP	Automatikos skydo montavimas	18	vnt.	1
2.	TC1	Šildymo vandens sistemos valdiklio montavimas, derinimas, programavimas	18	vnt.	1
3.	P-1	Slėgio relės montavimas	18	vnt.	2
4.	TR1-TR3	Vožtuvo pavaros montavimas	18	vnt.	3
5.	R1-R4	Vandens temperatūros jutiklio montavimas	18	vnt.	4
6.	TE1	Lauko temperatūros jutiklio montavimas	18	vnt.	1
7.	GSM	Informavimo sistemos montavimas	18	vnt.	1
8.		Kabelio montavimas	18	m	235
ŠILUMOS ENERGIJOS NUSKAITYMO AUTOMATIZAVIMAS					
1.	M	Šilumos daliklis su integruotu radijo ryšio	10	vnt.	132

0	2025-01	Statybos leidimui. Konkursui. Statybai.			
Laida	Išleidimo data	Laidos statusas. Keitimo priežastis (jei taikoma)			
Kval. Pat. Dek. Nr.		UAB „Urbanistikos formatas“ Žirmūnų g. 68A, 09124 Vilnius Tel.: 8 5 230 20 36	Statinio projekto pavadinimas: DAUGIABUČIO GYVENAMOJO NAMO, MAUMEDŽIŲ G. 11, VILNIUJE, ATNAUJINIMO (MODERNIZAVIMO) PROJEKTAS		
			mento pavadinimas:	laida	
			Sąnaudų žiniaraštis		0
LT	Statytojas: UAB „VERKIŲ BŪSTAS“ Užsakovas: VŠĮ "ATNAUJINKIME MIESTĄ"	Dokumento žymuo: UF-24020-TDP-PVA.SŽ		lapas	lapų
				1	2

		moduliu, su tvirtinimo komplektu			
3.	A	Duomenų koncentratorius (antena)	11	vnt.	5
4.	K	Duomenų kaupiklis	12	vnt.	1
5.		Dėžė duomenų kaupikliui	13	vnt.	1
6.		Montavimo medžiagos	17	kompl	1
ŠILUMOS ENERGIJOS NUSKAITYMO AUTOMATIZAVIMO DARBŲ ŽINIARAŠTIS					
1.		Antenų montavimo darbai	18	vnt	5
2.		Duomenų kaupiklio montavimo darbai	18	vnt	1
3.		Daliklių montavimo darbai	18	vnt	132

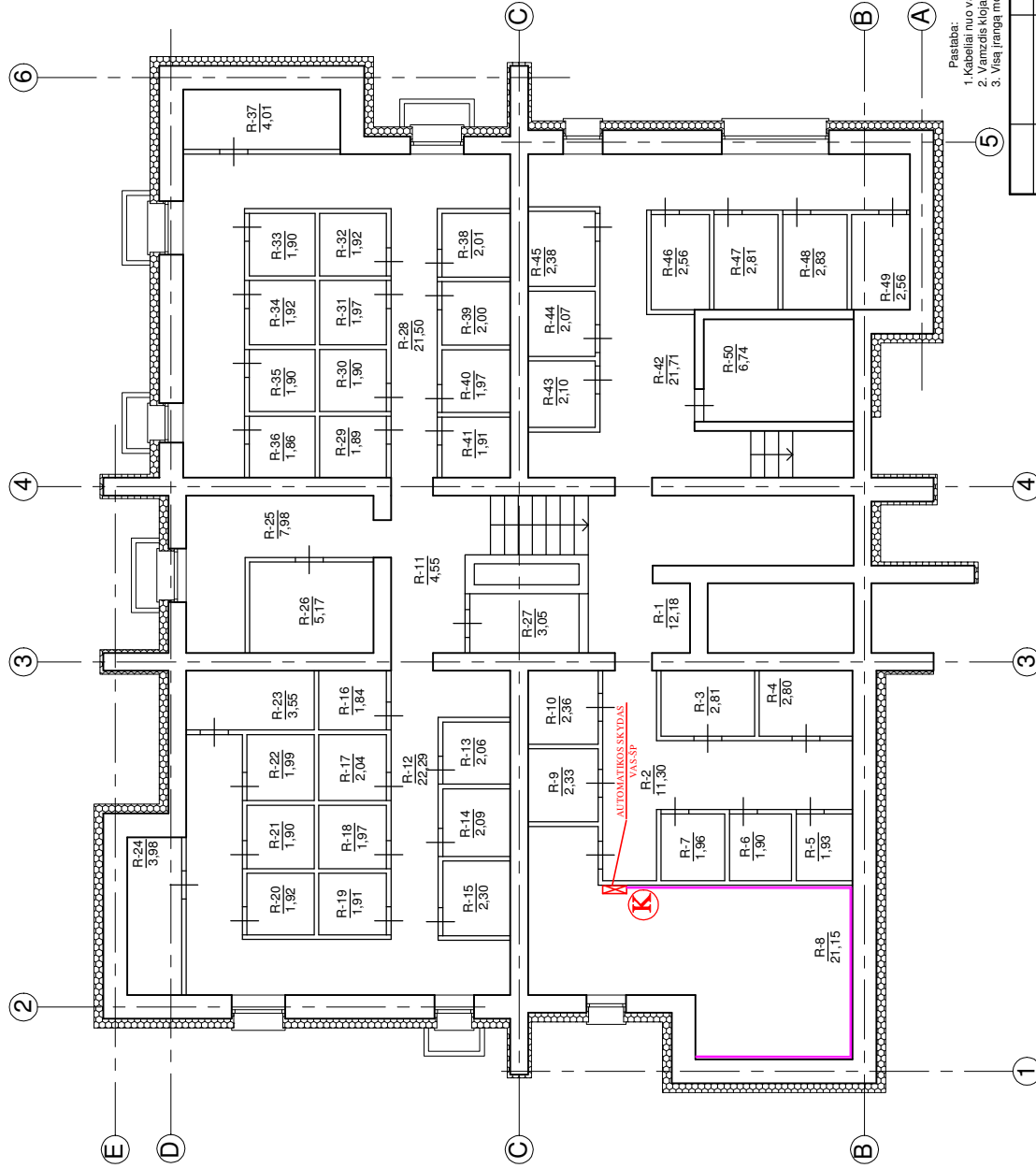
UF-24020-TDP-PVA-SZ	LAPAS	LAPŲ	LAIDA
	2	2	0

RŪSIO PATALPŲ EKSPLIKACIJA			
Buto Nr.	Patalpos Nr.	Pavadinimas	Plotas, m ²
	1	Koridorius	12,18
	2	Koridorius	11,30
	3	Sandėlis	2,81
	4	Sandėlis	2,80
	5	Sandėlis	1,93
	6	Sandėlis	1,90
	7	Sandėlis	1,96
	8	Šilumos mazgas	21,15
	9	Sandėlis	2,33
	10	Sandėlis	2,36
	11	Koridorius	4,55
	12	Koridorius	22,29
	13	Sandėlis	2,06
	14	Sandėlis	2,09
	15	Sandėlis	2,30
	16	Sandėlis	1,84
	17	Sandėlis	2,04
	18	Sandėlis	1,97
	19	Sandėlis	1,91
	20	Sandėlis	1,92
	21	Sandėlis	1,90
	22	Sandėlis	1,99
	23	Sandėlis	3,55
	24	Sandėlis	3,98
	25	Koridorius	7,96
	26	Elektrios skydinė	5,17
	27	Sandėlis	3,05
	28	Koridorius	21,50
	29	Sandėlis	1,89
	30	Sandėlis	1,90
	31	Sandėlis	1,97
	32	Sandėlis	1,92
	33	Sandėlis	1,90
	34	Sandėlis	1,92
	35	Sandėlis	1,90
	36	Sandėlis	1,86
	37	Sandėlis	4,01
	38	Sandėlis	2,01
	39	Sandėlis	2,00
	40	Sandėlis	1,97
	41	Sandėlis	1,91
	42	Koridorius	21,71
	43	Sandėlis	2,10
	44	Sandėlis	2,07
	45	Sandėlis	2,38
	46	Sandėlis	2,56
	47	Sandėlis	2,81
	48	Sandėlis	2,83
	49	Sandėlis	2,56
	50	Sandėlis	6,74
	51	Sandėlis	225,73

Pastaba:

1. Kabeliai nuo vadklio iki šilumos reguliuojančių prietaisų klojami PVC vamzdyje d16
2. Vamzdis klojamas atvirai, tvirtinant prie sienos specialiu pagalba.
3. Visą įrangą montuoti pagal gamintojų pateiktas instrukcijas bei rekomendacijas montavimui.

0	2024 12	Statybos leidimui, Konkursui, Statybai.
Laida	Išleidimo data	Laidos statusas, Keitimo priežastis (jei taikoma)
Kval. Pat. Dok. Nr.	UAB "Urbansistikos formatai" Žirmūnų 68A, LT-09124 Vilnius Tel.: 8 5 230 20 36;	Statinio projekto pavadinimas: DAUGIABUCIO GYVENAMOJO NAMO, MAUMEDŽIŲ G. 11, VILNIUJE, ATNAUJINIMO (MODERNIZAVIMO) PROJEKTAS
LAIKA		
umento pavadinimas:		
Rūsio planas su šilumos apskaitos sistema		
Dokumento žymuo:		
UF-24020-TDP-PVA.B-01		
LT	Statytojas: UAB "VERKIUBŪSTAS" Užsakovas: VŠĮ "ATNAUJINKIME MIESTĄ"	LAPAS LAPŲ
		1 1



SUTARTINIAI ŽENKLAI:



Duomenų kaupiklis



Duomenų koncentratorius

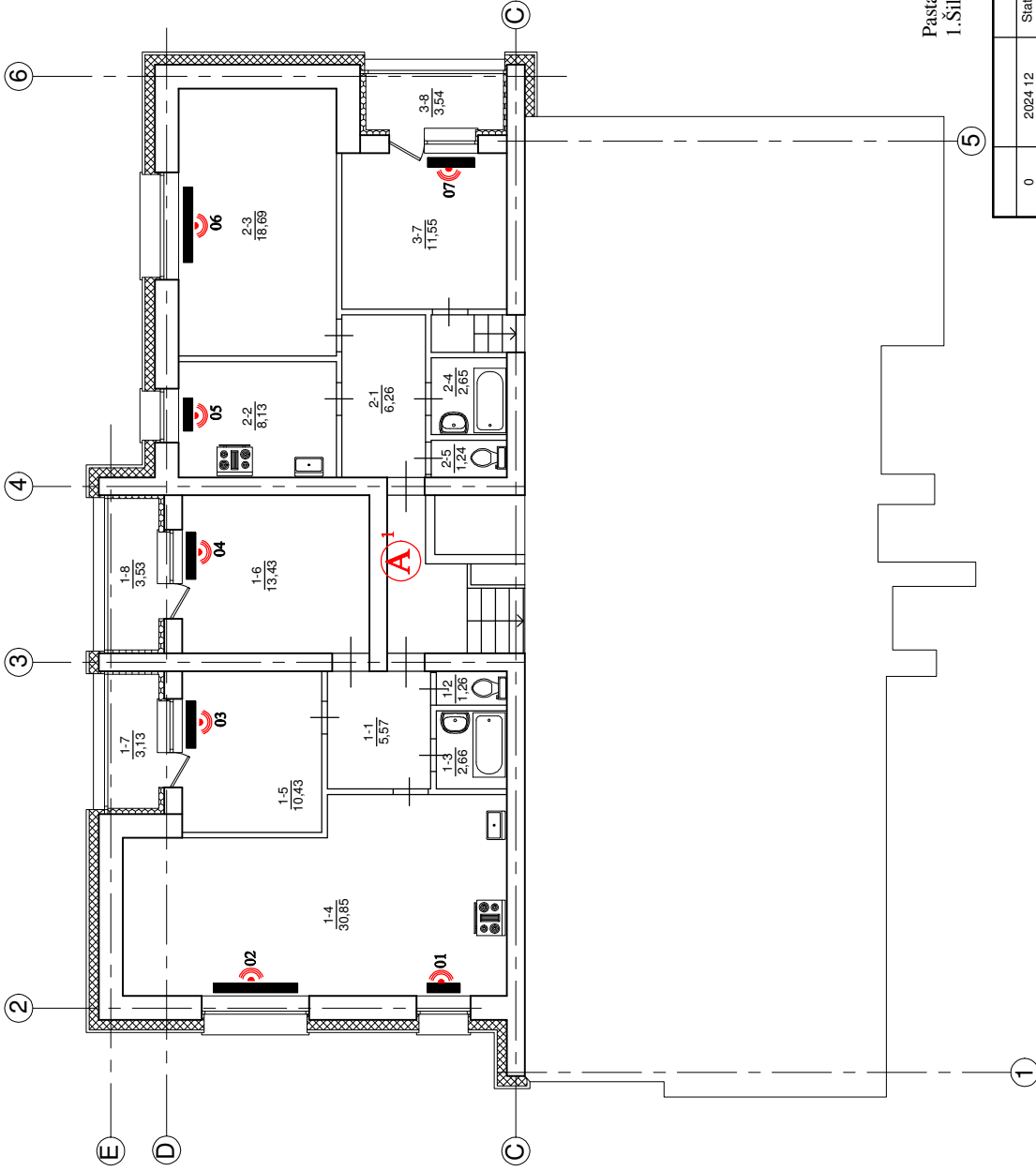


Šilumos daliklis



Vamzdis PVC d16

COKOLINIO AUKŠTO PATALPŲ EKSPLIKACIJA			
Buto Nr.	Patalpos Nr.	Pavadinimas	Plotas, m ²
1	1	Koridorius	5,57
	2	Tuaretas	1,26
	3	Vonija	2,66
	4	Kambarys	30,85
	5	Kambarys	10,43
	6	Kambarys	13,43
	7	Lodžija	3,13
	8	Lodžija	3,53
2	VISO:		70,86
	1	Koridorius	6,26
	2	Virtuvė	8,13
	3	Kambarys	18,69
	4	Vonija	2,65
3	5	Tuaretas	1,24
	VISO:		36,97
	7	Kambarys	11,55
IŠ VISO COKOLINIAME AUKŠTE:	8	Lodžija	3,54
	VISO:		15,09
			122,92



Pastaba:
1. Šilumos daliklių duomenų perdavimo būdas - radio ryšiu.

0	2024.12	Statybos leidimui. Konkursui. Statybai.
Laida	Išleidimo data	Laidos statusas. Keitimo priežastis (jei taikoma)
Kval. Paš. Dok. Nr.	UF	Statinio projekto pavadinimas: DAUGIABUČIO GYVENAMOJO NAMO, MAUMEDŽIŲ G. 11, VILNIUJE, ATNAUJINIMO (MODERNIZAVIMO) PROJEKTAS
LT	Statytojas: UAB "VERKIŲ BŪSTAS" Užsakovas: VšĮ "ATNAUJINKIME MIESTĄ"	Įkumento pavadinimas: okolinio aukšto planas su šilumos apskaitos sistema
		Dokumento žymuo: UF-24020-TDP-PVA-B-02
		LAPAS LAPŲ
		1 1


SUTARTINIAI ŽENKLAI:

- Duomenų kaupiklis
- Duomenų koncentраторius
- Šilumos daliklis




I-O AUKŠTO PATALPŲ EKSPLIKACIJA			
Buto Nr.	Patalpos Nr.	Pavadinimas	Plotas, m²
a	1	Tambūras	1,65
	2	Šiukslių konteinerio pat.	3,07
	3	Koridorius	10,35
3	1	Koridorius	6,95
	2	Tuaitėlas	1,25
	3	Vonia	2,62
	4	Virtuvė	8,27
	5	Kambarys	18,69
	6	Kambarys	7,58
4	VISO:		44,76
	1	Koridorius	6,39
	2	Virtuvė	7,78
	3	Kambarys	18,59
	4	Kambarys	11,73
	5	Sandėliukas	1,26
	6	Vonia	2,65
	7	Tuaitėlas	1,27
5	VISO:		2,95
	1	Koridorius	52,62
	2	Tuaitėlas	7,64
	3	Vonia	1,25
	4	Vonia	2,65
	5	Sandėliukas	1,26
	6	Virtuvė	8,12
	7	Kambarys	18,79
6	8	Kambarys	10,38
	9	Kambarys	13,29
	10	Lodžija	3,13
	VISO:		3,53
	1	Koridorius	70,04
	2	Virtuvė	6,32
	3	Kambarys	18,43
	4	Kambarys	11,94
	5	Sandėliukas	1,22
	6	Vonia	2,61
7	Tuaitėlas	1,23	
8	Lodžija	3,54	
VISO:		92,82	
IS VISO I-AME AUKŠTE:		235,31	



Pastaba:
1. Šilumos daliklių duomenų perdavimo būdas - radio ryšiu.

0	2024 12	Statybos leidimui. Konkursui. Statybai.
Laida	Išleidimo data	Laidos statusas. Keitimo priežastis (jei taikoma)
Kval. Pat. Dok. Nr.	 UAB "Urbanistikos formatas" Žirmūnų 66A, LT-09124 Vilnius Tel.: 8 5 230 20 36; El. paštas: info@outformatas.lt	Statinio projekto pavadinimas: DAUGIABUČIO GYVENAMOJO NAMO, MAUMEDŽIŲ G. 11, VILNIUJE, ATNAUJINIMO (MODERNIZAVIMO) PROJEKTAS
LT	Užsakovas: VŠĮ "ATNAUJINKIME MIEŠTĄ"	Dokumento pavadinimas: I-imo aukšto planas su šilumos apskaitos sistema Dokumento žymuo: UF-24020-TDP-PVA.B-03
		Laida 0 LAPAS 1 1

SUTARTINIAI ŽENKLAI:

-  Duomenų kaupiklis
-  Duomenų koncentratorius
-  Šilumos daliklis

III-O AUKŠTO PATALPŲ EKSPLIKACIJA

Buto Nr.	Patalpos Nr.	Pavadinimas	Plotas, m²	
a	5	Koridorius	14,69	
	1	Koridorius	6,51	
	2	Tuалetas	1,22	
11	3	Vonia	2,63	
	4	Sandėliukas	1,22	
	5	Virtuvė	8,17	
	6	Kambarys	18,57	
	7	Kambarys	11,79	
	8	Lodžija	2,99	
	VISO:			53,10
	12	1	Koridorius	6,51
2		Virtuvė	8,13	
3		Kambarys	18,88	
4		Kambarys	11,22	
5		Kambarys	11,62	
6		Sandėliukas	1,28	
7		Vonia	2,63	
8		Tuалetas	1,28	
9		Lodžija	2,95	
VISO:			64,47	
13	1	Koridorius	7,64	
	2	Tuалetas	1,26	
	3	Vonia	2,65	
	4	Sandėliukas	1,25	
	5	Virtuvė	8,13	
	6	Kambarys	18,74	
	7	Kambarys	10,47	
	8	Kambarys	13,29	
	9	Lodžija	3,13	
	10	Lodžija	3,53	
VISO:			70,09	
14	1	Koridorius	6,46	
	2	Virtuvė	8,16	
	3	Kambarys	18,54	
	4	Kambarys	11,69	
	5	Sandėliukas	1,24	
	6	Vonia	2,68	
	7	Tuалetas	1,22	
	8	Lodžija	3,54	
VISO:			53,53	
IŠ VISO III-AIME AUKŠTE:			255,88	



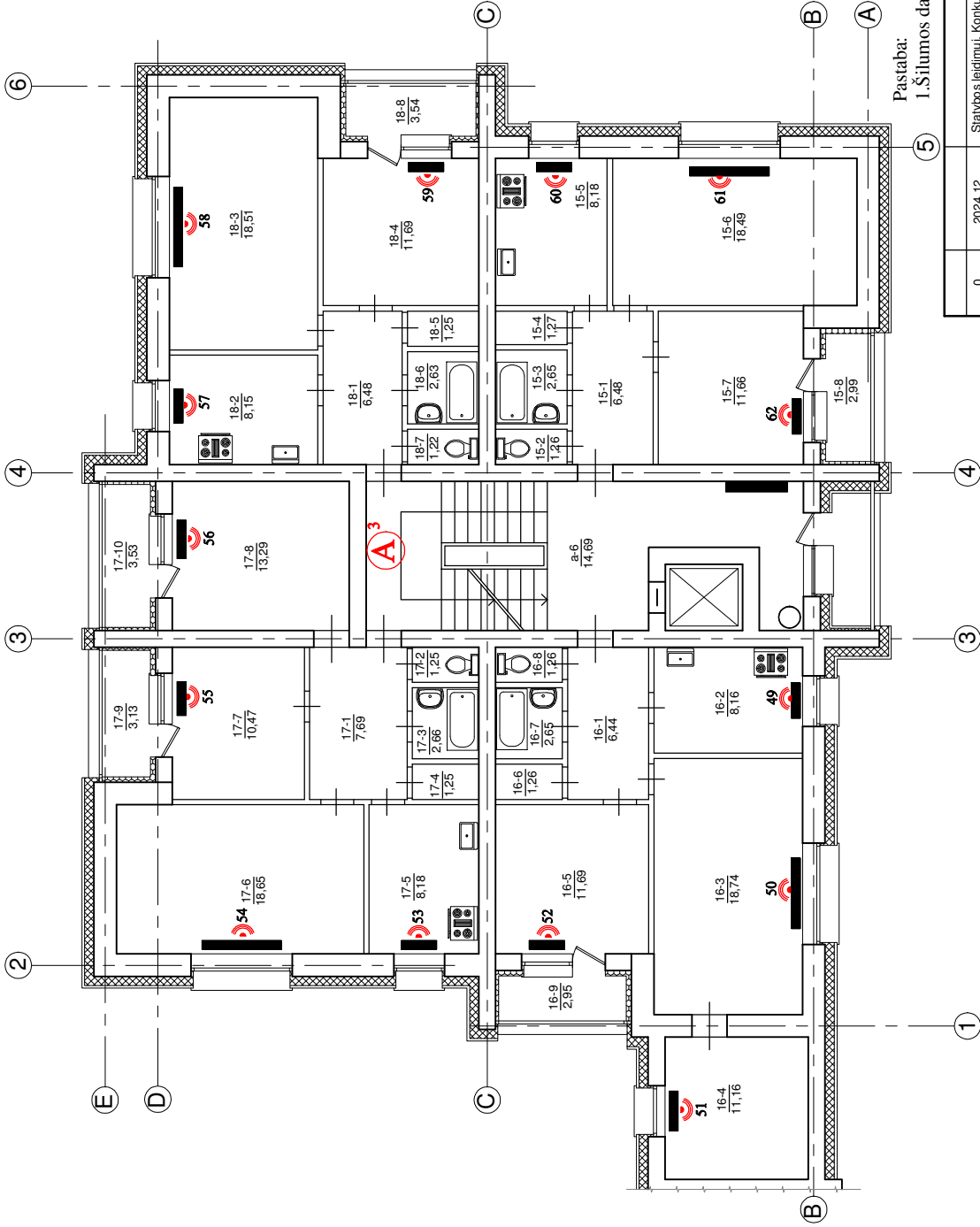
Pastaba:
1. Šilumos daliklių duomenų perdavimo būdas - radio ryšiu.

SUTARTINIAI ŽENKLAI:

- Duomenų kaupiklis
- Duomenų koncentratorius
- Šilumos daliklis

0	2024.12	Statybos leidimui. Konkursui. Statybai.
Laida	Išleidimo data	Laidos statusas. Keitimo priežastis (jei laikoma)
Kval. Pat. Dok. Nr.	UAB "Urbanistikos formatai" Žirmūnų 66A, LT-09124 Vilnius Tel.: 8 5 230 20 36;	Statinio projekto pavadinimas: DAUGIABUČIO GYVENAMOJO NAMO, MAUMEDŽIŲ G. 11, VILNIUJE, ATNAUJINIMO (MODERNIZAVIMO) PROJEKTAS
LT	UAB "VERKIŲ BŪSTAS" Užsakovas: VŠĮ "ATNAUJINKIME MIESTĄ"	Šilumos daliklių duomenų perdavimo būdas su šilumos apskaitos sistema
		0
		LAPAS
		1
		UF-24020-TDP-PVA.B-05

IV-O AUKŠTO PATALPŲ EKSPLIKACIJA				
Būto Nr.	Patalpos Nr.	Pavadinimas	Plotas, m ²	
a	6	Koridorius	14,69	
	1	Koridorius	6,48	
	2	Tualetas	1,26	
	3	Vonija	2,65	
15	4	Sandėliukas	1,27	
	5	Virtuvė	8,18	
	6	Kambarys	18,49	
	7	Kambarys	11,66	
	8	Lodžija	2,99	
	VISO:			52,96
	1	Koridorius	6,44	
	2	Virtuvė	8,16	
16	3	Kambarys	18,74	
	4	Kambarys	11,16	
	5	Kambarys	11,69	
	6	Sandėliukas	1,26	
	7	Vonija	2,65	
	8	Tualetas	1,26	
	9	Lodžija	2,95	
	VISO:			64,31
17	1	Koridorius	7,69	
	2	Tualetas	1,25	
	3	Vonija	2,66	
	4	Sandėliukas	1,25	
	5	Virtuvė	8,18	
	6	Kambarys	18,65	
	7	Kambarys	10,47	
	8	Kambarys	13,29	
	9	Lodžija	3,13	
	10	Lodžija	3,53	
VISO:			70,10	
18	1	Koridorius	6,48	
	2	Virtuvė	8,15	
	3	Kambarys	18,51	
	4	Kambarys	11,69	
	5	Sandėliukas	1,25	
	6	Vonija	2,63	
	7	Tualetas	1,22	
	8	Lodžija	3,54	
VISO:			53,47	
IS VISO IV-AME AUKŠTE:			255,55	



Pastaba:

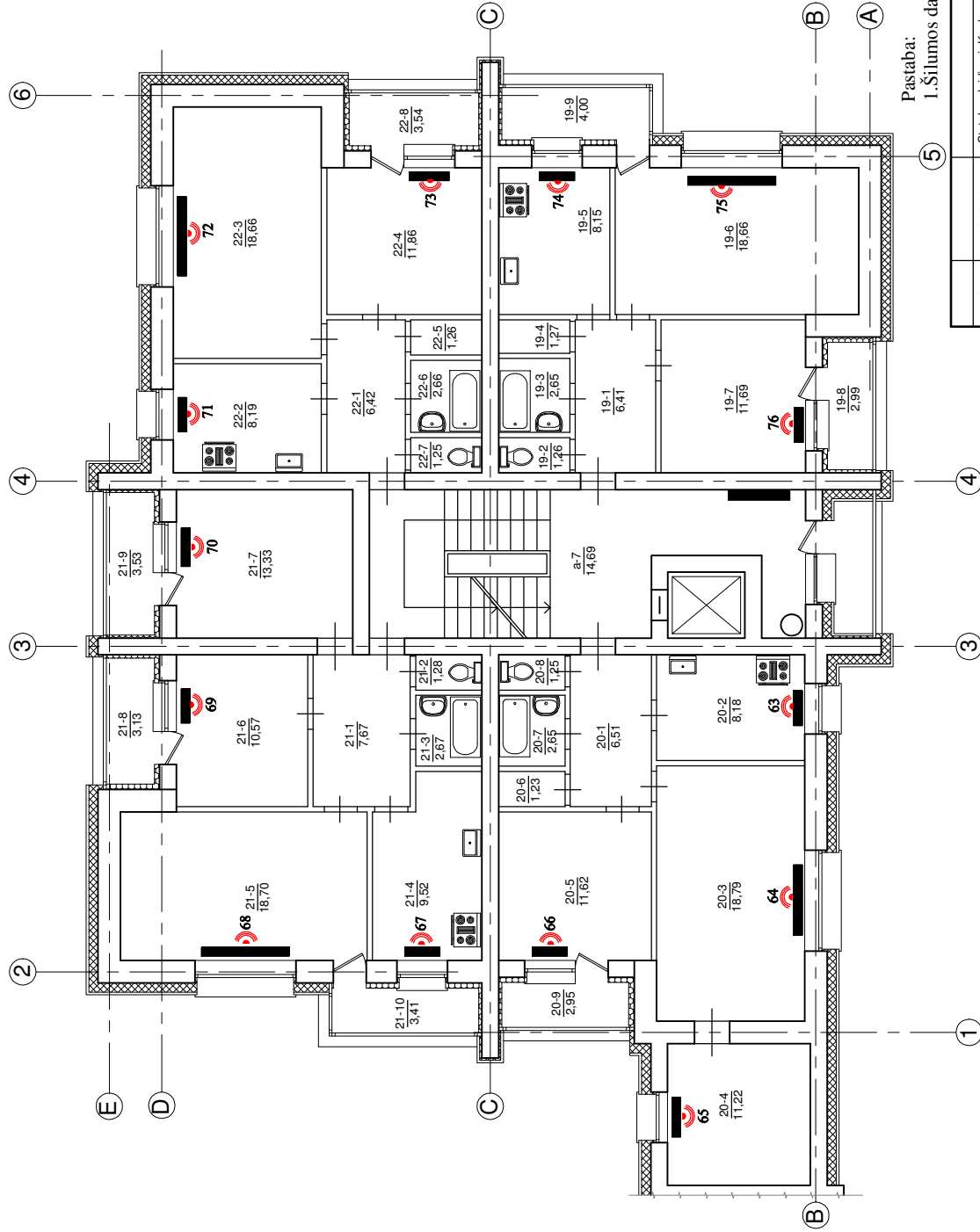
1. Šilumos daliklių duomenų perdavimo būdas - radio ryšiu.

0	2024.12	Statybos leidimui. Konkursui. Statybai.
Laida	Išleidimo data	Laidos statusas: Keitimo prižiastis (jei taikoma)
Kval. Pat. Dok. Nr.	UAB "Urbansistika formatas" Žirmūnų g.8A, LT-09124 Vilnius Tel.: +370 5 230 20 36; El. paštas: info@urbansistika.lt	Statinio projekto pavadinimas: DAUGIABUČIO GYVENAMOJO NAMO, MAJAMEDŽIŲ G. 11, VILNIUJE, ATNAUJINIMO (MODERNIZAVIMO) PROJEKTAS
LT	Statytojas: UAB "VERKIŲ BŪSTAS" Užsakovas: VšĮ "ATNAUJINKIME MIESTĄ"	kumento pavadinimas: Šėvrito aukšto planas su šilumos apskaitos sistema
		LADA
		LAPAS LAPŲ
		0
		1
		1

SUTARTINIAI ŽENKLAI:

- Duomenų kaupiklis
- Duomenų koncentratorius
- Šilumos daliklis

V-O AUKŠTO PATALPŲ EKSPLIKACIJA				
Buto Nr.	Patalpos Nr.	Pavadinimas	Plotas, m ²	
a	7	Koridorius	14,69	
	1	Koridorius	6,41	
	2	Tuaitelis	1,26	
	3	Vonija	2,65	
19	4	Sandėliukas	1,27	
	5	Virtuvė	8,15	
	6	Kambarys	18,66	
	7	Kambarys	11,62	
	8	Lodžija	2,99	
	9	Lodžija	4,00	
	VISO:			57,08
	1	Koridorius	6,51	
2	Virtuvė	8,18		
3	Kambarys	18,79		
4	Kambarys	11,22		
5	Kambarys	11,62		
6	Sandėliukas	1,23		
7	Vonija	2,65		
8	Tuaitelis	1,25		
9	Lodžija	2,95		
VISO:			64,40	
20	1	Koridorius	7,67	
	2	Tuaitelis	1,28	
	3	Vonija	2,67	
	4	Virtuvė	9,52	
	5	Kambarys	18,70	
	6	Kambarys	10,57	
	7	Kambarys	13,33	
	8	Lodžija	3,13	
	9	Lodžija	3,53	
	10	Lodžija	3,41	
VISO:			73,81	
21	1	Koridorius	6,42	
	2	Virtuvė	8,19	
	3	Kambarys	18,66	
	4	Kambarys	11,86	
	5	Sandėliukas	1,26	
	6	Vonija	2,66	
	7	Tuaitelis	1,25	
	8	Lodžija	3,54	
VISO:			64,40	
22	1	Koridorius	6,42	
	2	Virtuvė	8,19	
	3	Kambarys	18,66	
	4	Kambarys	11,86	
	5	Sandėliukas	1,26	
	6	Vonija	2,66	
	7	Tuaitelis	1,25	
	8	Lodžija	3,54	
VISO:			53,84	
IŠ VISO V-AME AUKŠTE:			263,82	



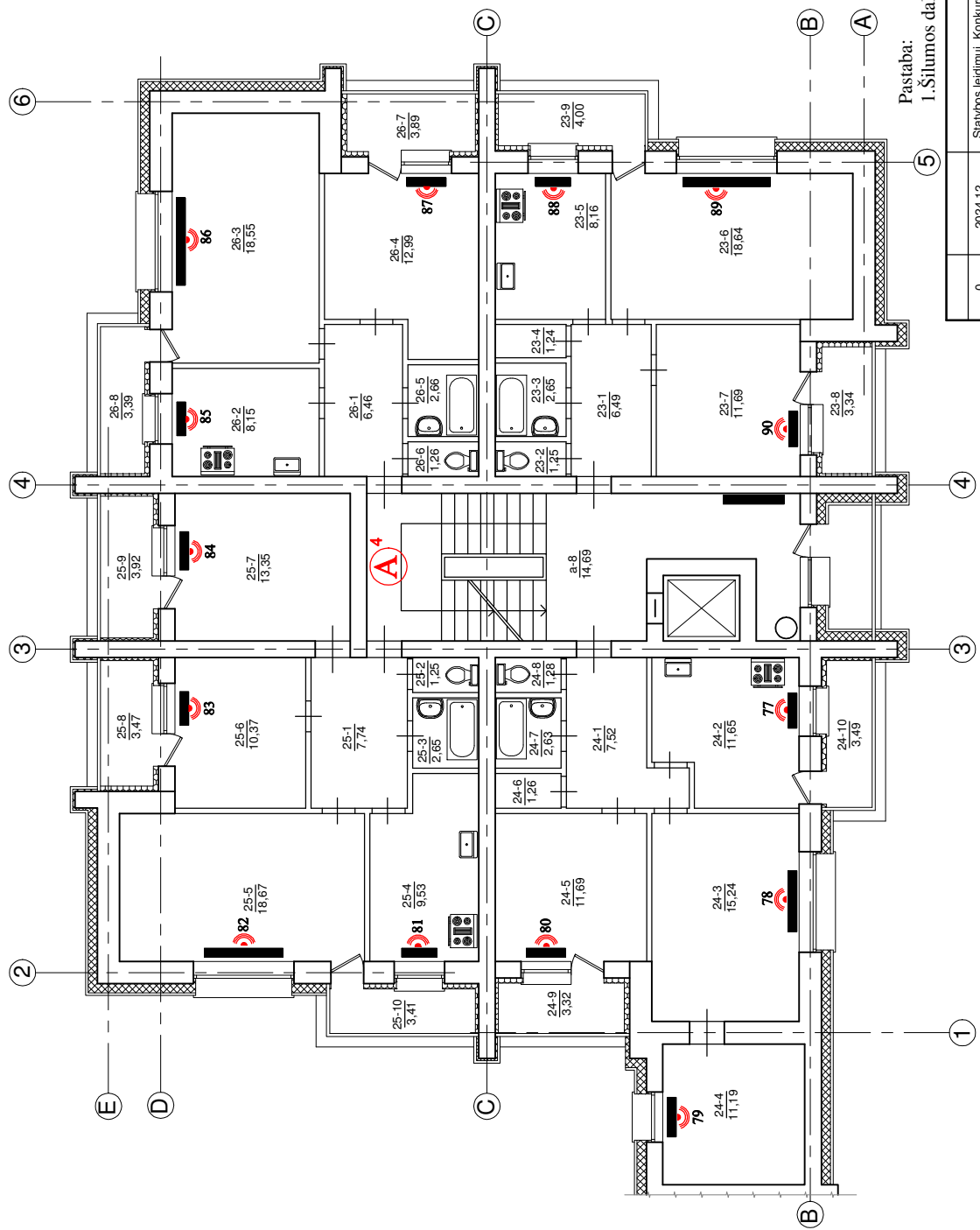
Pastaba:
1. Šilumos daliklių duomenų perdavimo būdas - radio ryšiu.

0	2024.12	Statybos leidimų, Konkursui, Statybai.
Laida	Išleidimo data	Laidos statusas, Keitimo priežastis (Jei taikoma)
Kval. Pat. Dok. Nr.	UAB "Urbanistikos formatai" Žirmūnų 68A, LT-09124 Vilnius Tel.: 8 5 230 20 36; El. paštas: info@formatai.lt	Statinio projekto pavadinimas: DAUGIABUCIO GYVENAMOJO NAMO, MAUMEDŽIŲ G. 11, VILNIUJE, ATNAUJINIMO (MODERNIZAVIMO) PROJEKTAS
LT	Statybjas: UAB "VERKIŲ BŪSTAS" Užsakovas: VšĮ "ATNAUJINKIME MIESTĄ"	Imto pavadinimas: ankto aukšto planas su šilumos apskaitos sistema
		Dokumento žymuo: UF-24020-TDP-PVA-B-07
		LAPAS 1
		LAPŲ 1

SUTARTINIAI ŽENKLAI:

- Duomenų kaupiklis
- Duomenų koncentраторius
- Šilumos daliklis

VIO AUKŠTO PATALPŲ EKSPLIKACIJA			
Buto Nr.	Patalpos Nr.	Pavadinimas	Plotas, m ²
a	8	Koridorius	14,69
	1	Koridorius	6,49
	2	Tuалetas	1,25
	3	Vonia	2,65
23	4	Sandėliukas	1,24
	5	Virtuvė	8,16
	6	Kambarys	18,64
	7	Kambarys	11,69
	8	Lodžija	3,94
	9	Lodžija	4,00
24	VISO:		57,46
	1	Koridorius	7,52
	2	Virtuvė	11,65
	3	Kambarys	15,24
	4	Kambarys	11,19
	5	Kambarys	11,69
	6	Sandėliukas	1,26
	7	Vonia	2,63
	8	Tuалetas	1,28
	9	Lodžija	3,92
25	VISO:		69,27
	1	Koridorius	7,74
	2	Tuалetas	1,25
	3	Vonia	2,65
	4	Virtuvė	9,53
	5	Kambarys	18,67
	6	Kambarys	10,37
	7	Kambarys	13,35
	8	Lodžija	3,47
	9	Lodžija	3,92
26	VISO:		74,96
	1	Koridorius	6,46
	2	Virtuvė	8,15
	3	Kambarys	18,55
	4	Kambarys	12,99
	5	Vonia	2,66
	6	Tuалetas	1,26
	7	Lodžija	3,89
	8	Lodžija	3,99
	VISO:		57,35
IŠ VISO VI-AME AUKŠTE:			273,13



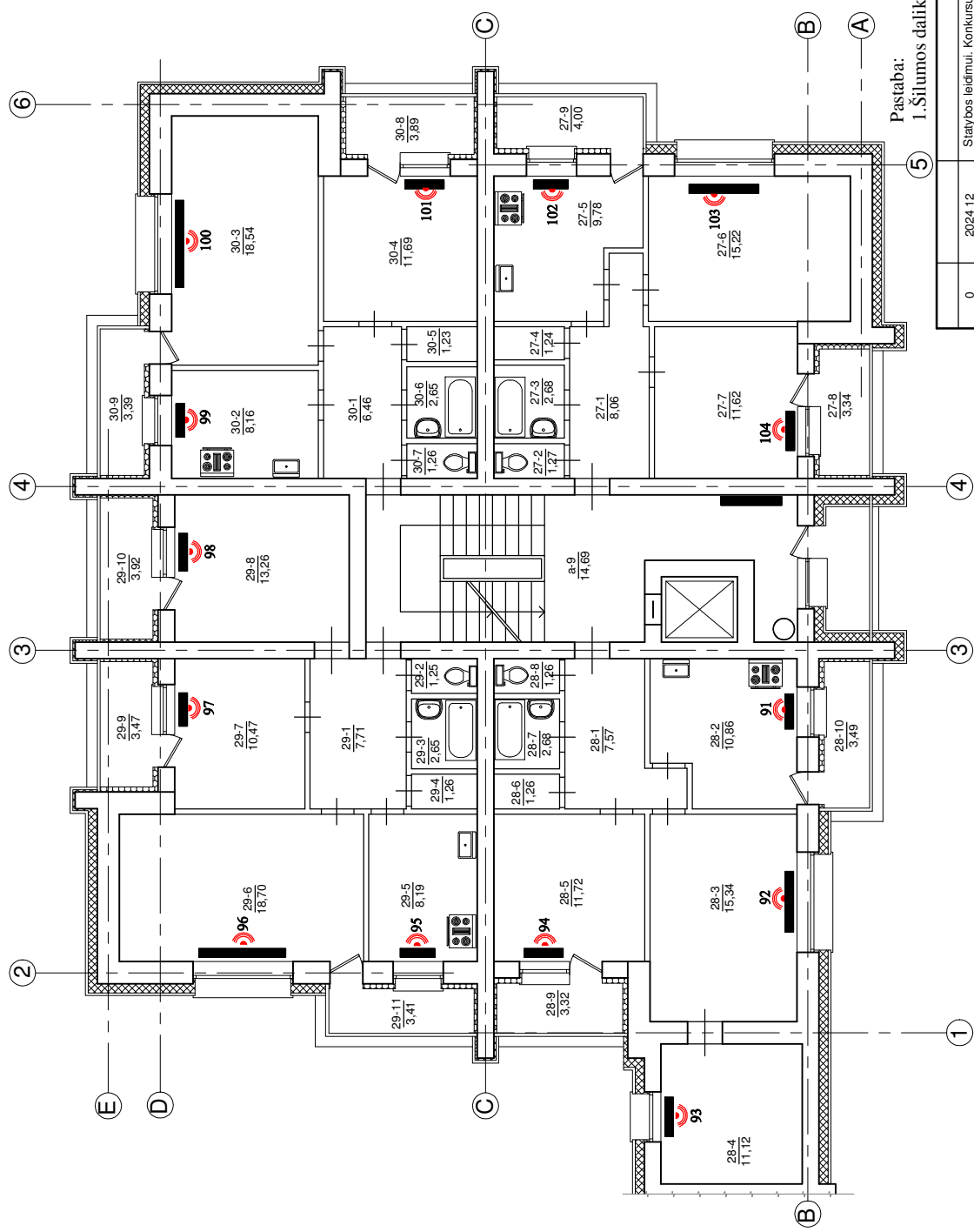
Pastaba:
1. Šilumos daliklių duomenų perdavimo būdas - radio ryšiu.

0	2024 12	Statybos leidimui. Konkursui. Statybai.
Laida	Išleidimo data	Laidos statusas. Keitimo priežastis (Jei taikoma)
Kval. Pat. Dok. Nr.	Statinio projekto pavadinimas: UAB "Urbanistikos formatas" Žirmūnų 68A, LT-09124 Vilnius Tel.: 8 5 230 20 36;	
DAUGIABUČIO GYVENAMOJO NAMO, MAUMEDŽIŲ G. 11, VILNIUJE, ATNAUJINIMO (MODERNIZAVIMO) PROJEKTAS		
nento pavadinimas:		
što aukšto planas su šilumos apskaitos sistema		LAIDA
Dokumento žymuo:		0
LT	Statytojas: UAB "VERKIŲ BUSTAS" Užsakovas: VšĮ "ATNAUJINKIME MIESTĄ"	LAPAS 1
	UF-24020-TDP-PVA.B-08	1

SUTARTINAI ŽENKLAI:

- Duomenų kaupiklis
- Duomenų koncentratorius
- Šilumos daliklis

VII-O AUKŠTO PATALPŲ EKSPLIKACIJA			
Buto Nr.	Patalpos Nr.	Pavadinimas	Plošas, m ²
a	9	Koridorius	14,69
	1	Koridorius	8,06
	2	Tualetas	1,27
	3	Vonia	2,68
27	4	Sandėliukas	1,24
	5	Virtuvė	9,78
	6	Kambarys	15,22
	7	Kambarys	11,62
	8	Lodžija	3,34
28	9	Lodžija	4,00
	10	Lodžija	57,21
	VISO:		7,57
	1	Koridorius	10,86
	2	Virtuvė	15,34
29	3	Kambarys	11,12
	4	Kambarys	11,72
	5	Kambarys	1,26
	6	Sandėliukas	2,68
	7	Vonia	1,26
30	8	Tualetas	3,32
	9	Lodžija	3,92
	10	Lodžija	3,49
	11	Lodžija	68,62
	VISO:		7,71
30	1	Koridorius	1,25
	2	Tualetas	2,65
	3	Vonia	1,26
	4	Sandėliukas	8,19
	5	Virtuvė	18,70
30	6	Kambarys	10,47
	7	Kambarys	13,26
	8	Lodžija	3,47
	9	Lodžija	3,92
	10	Lodžija	3,41
VISO:		74,29	
30	1	Koridorius	6,46
	2	Virtuvė	8,16
	3	Kambarys	18,54
	4	Kambarys	11,69
	5	Sandėliukas	1,23
30	6	Vonia	2,65
	7	Tualetas	1,26
	8	Lodžija	3,89
	9	Lodžija	3,39
	VISO:		57,27
IŠ VISO VII-AME AUKŠTE:			272,08



Pastaba:
1. Šilumos daliklių duomenų perdavimo būdas - radio ryšiu.

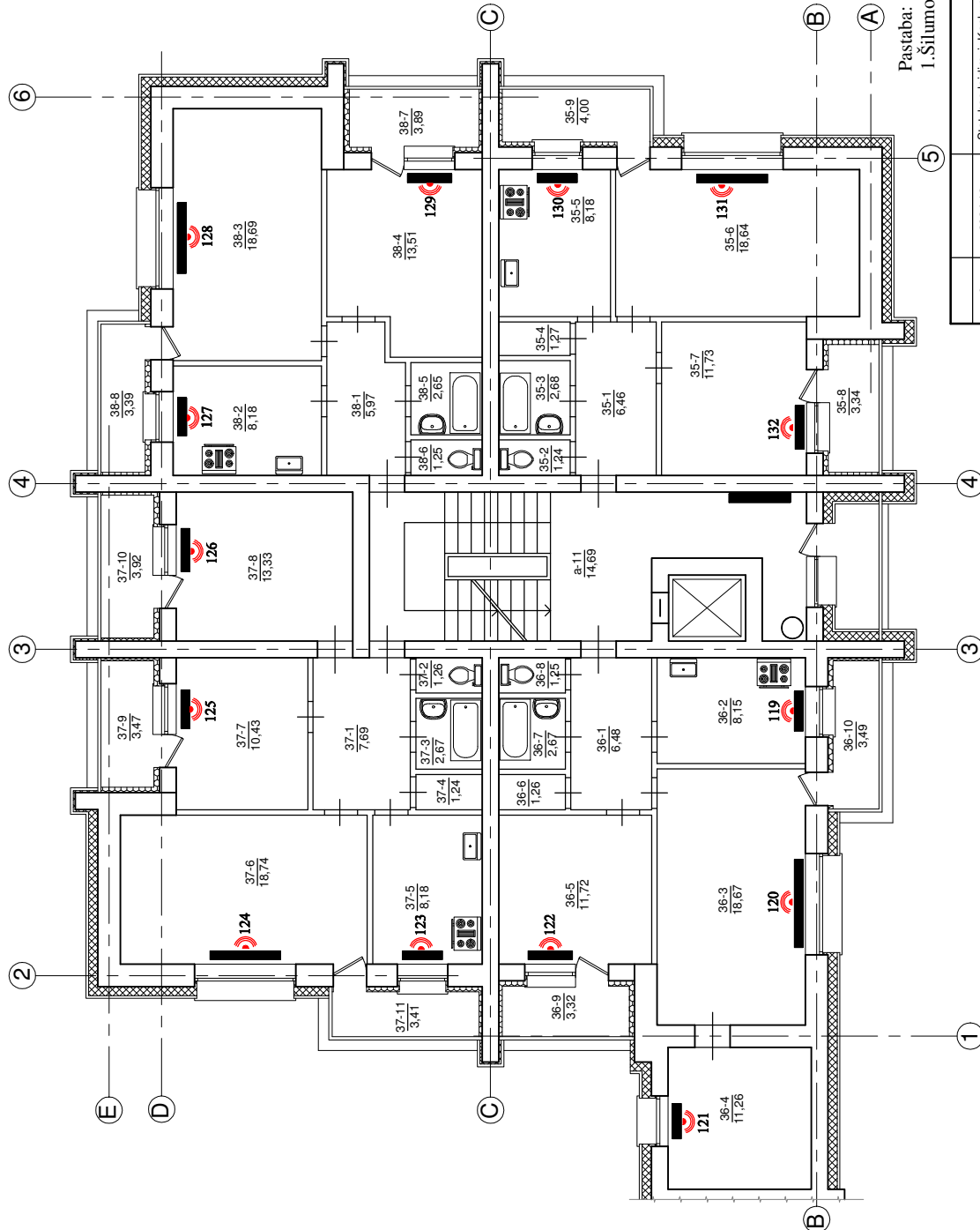
Laida	0	2024 12	Statybos leidimui, Konkursui, Statybai.
Išleidimo data			Laidos statusas. Keitimo priežastis (jei taikoma)
Kval. žymėjimas			UAB "Užpajaisikos formatais"
Pat. Nr.			Statinio projekto pavadinimas: DAUGIABUČIO GYVENAMOJO NAMO, MAUMEDŽIŲ G. 11, VILNIUJE, ATNAUJINIMO (MODERNIZAVIMO) PROJEKTAS
Užsakovo pavadinimas:			umento pavadinimas:
Užsakovo adresas: UAB "VERKIŲ BŪSTAS"			šilumos apskaitos sistema
Užsakovo adresas: VŠĮ "ATNAUJINKIME MIESTĄ"			Dokumento žymuo:
LT			UF-24020-TDP-PVA-B-09
			LAPAS LAPŲ
			1 1

SUTARTINIAI ŽENKLAI:

- Duomenų kaupiklis
- Duomenų koncentratorius
- Šilumos daliklis

IX-O AUKŠTO PATALPŲ EKSPLIKACIJA

Buto Nr.	Patalpos Nr.	Pavadinimas	Plotas, m²
a	11	Koridorius	14,69
	1	Koridorius	6,46
	2	Tualetas	1,24
	3	Vonia	2,68
	4	Sandėliukas	1,27
	5	Virtuvė	8,18
	6	Kambarys	18,64
	7	Kambarys	11,73
	8	Ložėja	3,34
	9	Ložėja	4,00
35	VISO: 57,54		
	1	Koridorius	6,48
	2	Virtuvė	8,15
	3	Kambarys	18,67
	4	Kambarys	11,26
	5	Kambarys	11,72
	6	Sandėliukas	1,26
	7	Vonia	2,67
	8	Tualetas	1,25
	9	Tualetas	3,32
10	Ložėja	3,49	
36	VISO: 68,27		
	1	Koridorius	7,89
	2	Tualetas	1,26
	3	Vonia	2,67
	4	Sandėliukas	1,24
	5	Virtuvė	8,18
	6	Kambarys	18,74
	7	Kambarys	10,43
	8	Kambarys	13,33
	9	Ložėja	3,47
10	Ložėja	3,92	
37	VISO: 74,34		
	1	Koridorius	5,97
	2	Virtuvė	8,18
	3	Kambarys	18,69
	4	Kambarys	13,51
	5	Vonia	2,65
	6	Kambarys	11,73
	7	Kambarys	1,27
	8	Kambarys	1,24
	9	Ložėja	4,00
10	Ložėja	3,34	
38	VISO: 57,53		
	1	Koridorius	6,48
	2	Virtuvė	8,15
	3	Kambarys	18,67
	4	Kambarys	11,26
	5	Kambarys	11,72
	6	Sandėliukas	1,26
	7	Vonia	2,67
	8	Tualetas	1,25
	9	Tualetas	3,32
10	Ložėja	3,49	
VISO: 57,53			27,237



Pastaba:
1. Šilumos daliklių duomenų perdavimo būdas - radio ryšiu.

0	2024.12	Statybos leidimui, Konkursui, Statybai.
Laida	Išleidimo data	Laidos statusas: Keitimo priežastis (Jei taikoma)
Kval. Pat. Dok. Nr.	UAB "Urbanistikos formatai" Žirmūnų 66A, LT-09124 Vilnius Tel.: 8 5 230 20 36; El. paštas: info@outformatai.lt	
LT	Statybos: UAB "VERKIŲ BŪSTAS" Užsakovas: VŠĮ "ATNAUJINKIME MIESTĄ"	Dokumento žymuo: UF-24020-TDP-PVA-B-11
SUTARTINIAI ŽENKLAI:		Duomenų kaupiklis Duomenų koncentratorius Šilumos daliklis
Statinio projekto pavadinimas: DAUGIABUČIO GYVENAMOJO NAMO, MAUMEDŽIŲ G. 11, VILNIUJE, ATNAUJINIMO (MODERNIZAVIMO) PROJEKTAS		Šilumos apskaitos sistema 0
Laidos statusas: Keitimo priežastis (Jei taikoma)		Laidos statusas: Keitimo priežastis (Jei taikoma)
Šilumos apskaitos sistema		Laidos statusas: Keitimo priežastis (Jei taikoma)

	Šilumos dalikliai	
9 aukštas	119 132 📶 ... 📶 14 vnt.	
8 aukštas	105 118 📶 ... 📶 14 vnt.	Ⓐ ⁵
7 aukštas	91 104 📶 ... 📶 14 vnt.	
6 aukštas	77 90 📶 ... 📶 14 vnt.	Ⓐ ⁴
5 aukštas	63 76 📶 ... 📶 14 vnt.	
4 aukštas	49 62 📶 ... 📶 14 vnt.	Ⓐ ³
3 aukštas	35 48 📶 ... 📶 14 vnt.	
2 aukštas	21 34 📶 ... 📶 14 vnt.	Ⓐ ²
1 aukštas	8 20 📶 ... 📶 13 vnt.	
0 aukštas	1 7 📶 ... 📶 7 vnt.	Ⓐ ¹
Rūsys	<div style="border: 1px solid red; padding: 2px; display: inline-block; color: red;">Šilumos punkto automatikos skydas</div> 3x1,5,L=1m	

Pastaba:

1.Šilumos daliklių duomenų perdavimo būdas - radio ryšiu.

SUTARTINIAI ŽENKLAI:



Duomenų kaupiklis



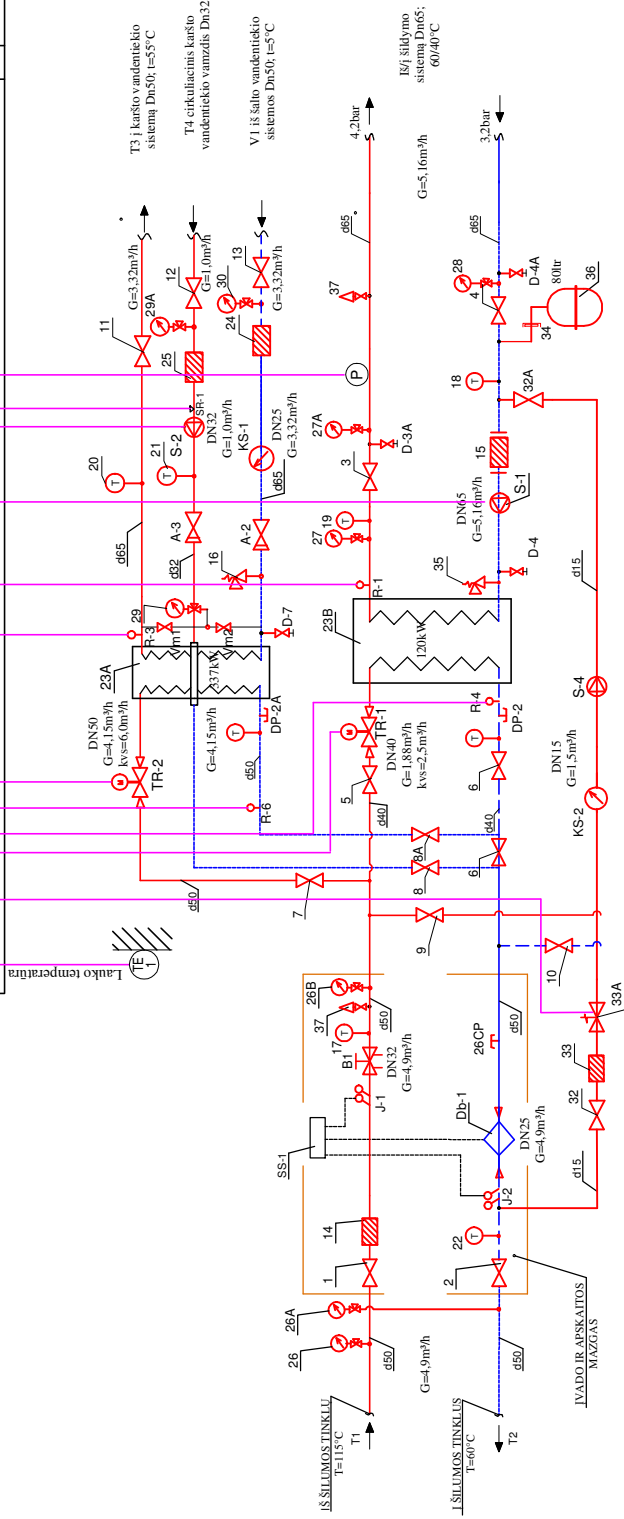
Duomenų koncentratorius



Šilumos daliklis


0	2024 12	Statybos leidimui. Statybai.
Laida	Išleidimo data	Laidos statusas. Keitimo priežastis (Jei taikoma)
Kval. Pat. Dok. Nr.		UAB "Urbanistikos formatas" Žirmūnų 68A, LT-09124 Vilnius Tel.: 8 5 230 20 36; El. paštas: info@uformatas.lt
		Statinio projekto pavadinimas: DAUGIABUČIO GYVENAMOJO NAMO, MAUMEDŽIŲ G. 11, VILNIUJE, ATNAUJINIMO (MODERNIZAVIMO) PROJEKTAS
		imento pavadinimas: AUTOMATIZUOTA ŠILUMINĖS ENERGIJOS APSKAITA. PRINCIPINĖ SCHEMA
		LAPAS LAPŲ
		0
LT	Statytojas: UAB "VERKIŲ BŪSTAS" Užsakovas: VŠĮ "ATNAUJINKIME MIESTĄ"	Dokumento žymuo: UF-24020-TDP-PVA.B-12
		LAPAS LAPŲ
		1 1

VAS-ŠP	
5	AI
3	AO
2	DI
2	DO
Duomenų nuskaitymas	

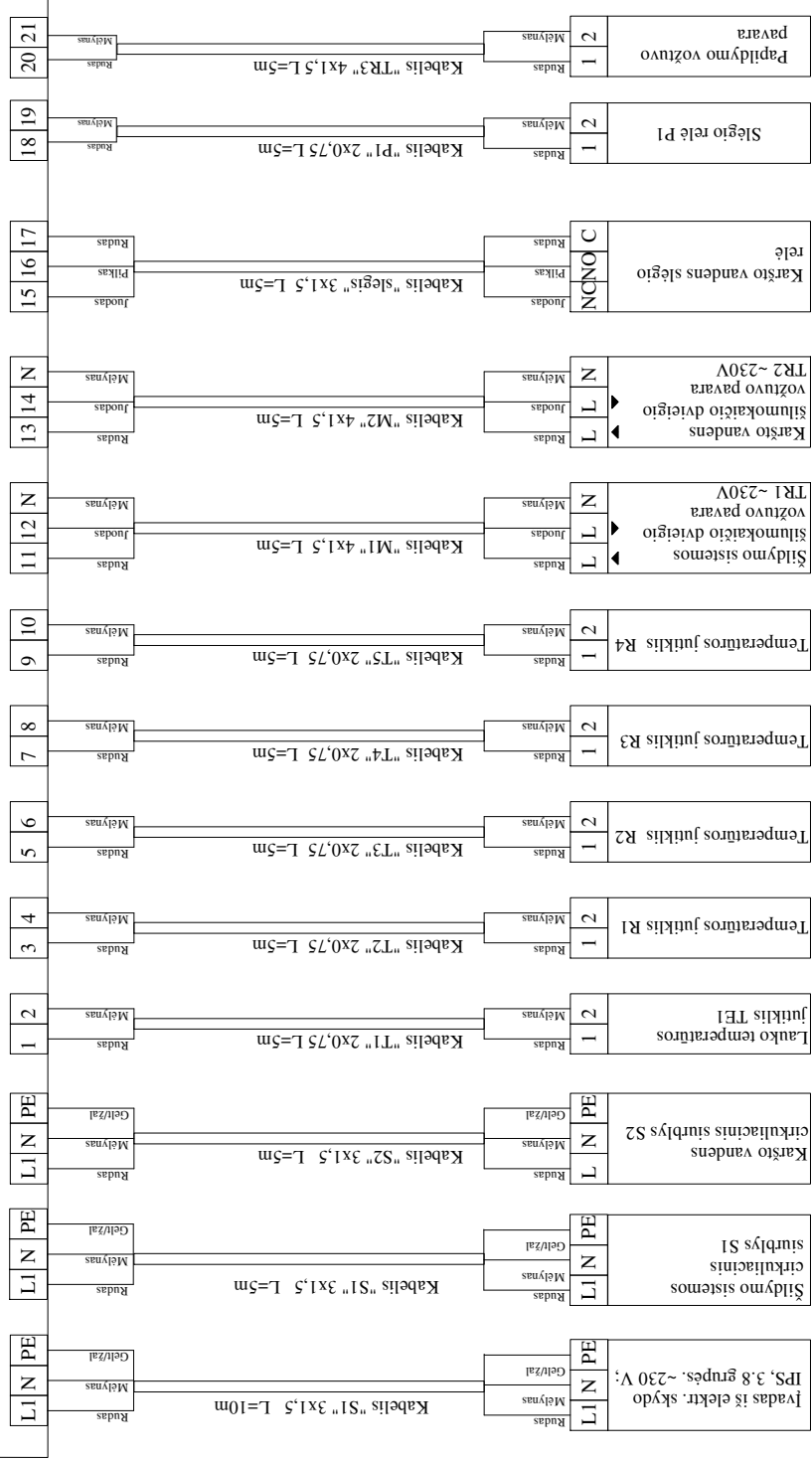


PAŠTABAS:
1. LAUKO ORO JUTIKLIUS MONTUOTI ANT ŠIAURINIO PASTATO FASADO 2,5 M AUKŠTYJE.

ŠILUMOS PUNKTAS	ŠILUMOS APPROVA, MW		TERMIFIKACIJOS VANDENS DEBITAS, m³/h		DEBITAS ŠILUMOS SKAITIKLO PARINKIMUI	
	ŠILDYMAS	VEDINMAS	ŠILUMOS	VANDENS	G _{red}	G _{kv}
ŠP	0,120	-	0,193	0,313	1,88	-
T _{max}	T _{red}	T _{pv}	P _{max}	P _{avg}	HIDRAULINIS PASIPRAŠYMAS (išskaitant pildymą)	
11580	-	6525	0,45-0,62	0,25-0,45	PARINKTAS ŠILUMOS SKAITIKLIS	
			SLEGIAI ĮVADE, MPA		MARKĖ	
			0,025-0,045		GREN-GRIB	
			<0,02 bar		0,025-315-7,0	

0	2024.12	Statybos leidimui, Konkursui, Statybai
Laida	Išleidimo data	Laidos statusas. Keitimo priežastis (jei taikoma)
Kval. Paš. Dok. Nr.	 UAB "Urbanistikos formatas" Žirmūnų 68A, LT-09124 Vilnius Tel.: 8 5 230 20 36; E: nastase@urbanistikosformatas.lt	Statinio projekto pavadinimas: DAUGIABUČIO GYVENAMOJO NAMO, MAUMEDŽŲ G. 11, VILNIUJE, ATNAUJINIMO (MODERNIZAVIMO) PROJEKTAS
LT	Užsakovas: VŠĮ "ATNAUJINKIME MIESTĄ"	Užsakymo žymuo: UF-24020-TDP-PVA.B-13
Laida		pavadinimas: šios punkto automatizavimo funkcinė schema
LAPAS		1
LAPŲ		1

VALDYMO SKYDAS VAS-ŠP



0	2024 12	Statybos leidimui. Statybai.
Laida	Išleidimo data	Laidos sąrašas. Keitimo priežastis (jei taikoma)
Kval. Pat. Dok. Nr.		Statinio projekto pavadinimas: UAB "Urbanistikos formatas" Žirmūnų 68A, LT-09124 Vilnius Tel.: 8 5 230 20 36; El. paštas: info@uformatas.lt
DAUGIABUČIO GYVENAMOJO NAMO, MAUMEDŽIŲ G. 11, VILNIUJE, ATNAUJINIMO (MODERNIZAVIMO) PROJEKTAS		
Skumėnto pavadinimas:		
LADA	0	Skydo VAS-SP išorinių jungimų schema
LT	Užsakovas: VŠĮ "ATNAUJINKIME MIESTĄ"	Dokumentų žymuo: UF-24020-TDP-PVA-B-14
	Statytojas: UAB "VERKIŲ BŪSTAS"	LAPAS LAPŲ
	Užsakovas: VŠĮ "ATNAUJINKIME MIESTĄ"	1 1

Pastaba:
 1. Kabeliai nuo valdiklio iki šiluma reguliuojančių prietaisų klojami PVC vamzdyje d16
 2. Vamzdis klojamas atvirai, tvirtinant prie sienos spec. laikiklių pagalba.