



PROJEKTO UŽSAKOVAS: VšĮ "ATNAUJINKIME MIESTĄ"

STATYTOJAS: UAB „DAUGIABUČIŲ NAMŲ ADMINISTRAVIMAS“

PROJEKTO PAVADINIMAS: DAUGIABUČIO GYVENAMOJO NAMO (6.3) ARCHITEKTŲ G. 14, VILNIUJE, ATNAUJINIMO (MODERNIZAVIMO) PROJEKTAS

STATYBOS VIETA: ARCHITEKTŲ G. 14, VILNIUS

STATINIO KATEGORIJA: YPATINGASIS

STATYBOS RŪŠIS: STATINIO PAPRASTASIS REMONTAS

PROJEKTO RENGIMO ETAPAS: TECHNINIS DARBO PROJEKTAS

PROJEKTO TOMAS: II

PROJEKTO DALIS: SKLYPO PLANAS

PROJEKTO NUMERIS: 2428-01-TDP-SP

PROJEKTO LAIDA: 0

ŠIAULIAI 2024m.


PAREIGOS	ĮMONĖS PAVADINIMAS	KV. ATESTATO NR.	PAVARDĖ	PARAŠAS
SPV, SP-PDV				
Direktorius				

**PROJEKTO SKLYPO PLANO DALIES BYLOS
TEKSTINIŲ DOKUMENTŲ ŽINIARAŠTIS**

Eil. Nr.	Dokumento žymuo	Pavadinimas	Pastabos	Psl. Nr.
1.	2428-01-TDP-SP.TU	Turinys		1
2.	2428-01-TDP-SP.AR	Aiškinamasis raštas		2
3.	2428-01-TDP-SP.MŽ	Medžiagų, gaminių ir darbų kiekių žiniaraštis		7
4.	2428-01-TDP-SP.TS	Techninės specifikacijos		8

**PROJEKTO SKLYPO PLANO DALIES BYLOS
BRĖŽINIŲ ŽINIARAŠTIS**

Eil. Nr.	Laida	Pavadinimas	Pastabos	Psl. Nr.
1.	0	Sklypo planas. Situacijos schema M 1:500		13
2.	0	Nuogrindos įrengimo mazgas M1:10		14

KVAL. DOK. NR.	 UAB "STATINIO PROJEKTAVIMO STUDIJA" Stoties g. 12-14, Šiauliai, Tel.: 8 652 81853	STATINIO PROJEKTO PAVADINIMAS		
		Daugiabučio gyvenamojo namo, Architektų g. 14, Vilnius, atnaujinimo (modernizavimo) projektas.		
LT	PROJEKTO UŽSAKOVAS: VšĮ „Atnaujinkime miestą“ STATYTOJAS: UAB „Daugiabučių namų administravimas“	DOKUMENTO PAVADINIMAS		LAIDA
		Turinys		0
		DOKUMENTO ŽYMUO	LAPAS	LAPŲ
		2428-01-TDP-SP.TU	1	1

AIŠKINAMASIS RAŠTAS

1. PROJEKTUOJAMO STATINIO DUOMENYS

1.1. Statybos vieta, statybos rūšis, statinio paskirtis, projekto rengimo pagrindas:

Objektas: Daugiabučio gyvenamojo namo modernizavimas;

Adresas: Architektų g. 14, Vilnius;

Vadovaujantis STR 1.01.08:2002 "Statinio statybos rūšys", VIII skyriumi, statybos rūšis yra "statinio paprastasis remontas";

Statinio klasifikatorius: 6.3

Statinio unikalus Nr.: 1097-0000-7010;

Statinio kategorija - Ypatingas statinys;

Projekto etapas – Techninis darbo projektas;

Projekto vadovas – Toma Kartočienė, At.Nr. A 1582;

2. PROJEKTINIŲ SPRENDINIŲ APIBŪDINIMAS

2.1. Objekto modernizavimo techninis projektas parengtas remiantis projekto administratoriaus VšĮ „Atnaujinkime miestą“ patvirtinta projektavimo užduotimi, atitinka gyvenamojo namo, Architektų g. 14, Vilnius investicijų planą (gyventojų pasirinktas namo atnaujinimo paketas-II) ir yra atsižvelgta į namo butų ir kitų patalpų savininkų susirinkimo metu pateiktas pastabas. Atlikus pastato modernizavimo darbus, numatoma pasiekti B energinio naudingumo klasę. Pastato atnaujinimo statybos rangos darbai nupirkti pagal Investicijų planą.

2.2. Remontuojamas pastatas yra Vilniaus mieste, Lazdynų mikrorajone. Greta vyrauja daugiabučių gyvenamųjų namų užstatymas. Reljefas greta modernizuojamo pastato lygus. Pastatas stovi inžinerine infrastruktūra aprūpintoje teritorijoje, jis pajungtas prie miesto infrastruktūros tinklų: centrinio šildymo, elektros, vandentiekio ir nuotekų šalinimo, telefono. Greta pastato yra pavienių želdynų- medžių, krūmų.

2.3. Statybos įtaka aplinkai, gyventojams, kaimyninėms teritorijoms, tretiesiems asmenims: neigiamos įtakos aplinkai, tretiesiems asmenims ir gyventojams nebus;

2.4. Kultūros paveldo išsaugojimas, urbanistikos, priešgaisrinės, civilinės saugos priemonių principiniai sprendimai, apsauginės sanitarinės zonos:

2.4.1. Kultūros paveldo išsaugojimas. Statinys patenka į nekilnojamojų kultūros paveldo vertybių teritoriją: Vilniaus miesto dalis, vadinama Lazdynais (kodas 16079); Pastatas pastatytas 1970 metais, vertingųjų savybių neturi.

2.4.2. priešgaisrinės priemonės: statinys suprojektuotas taip, kad kilus gaisrui statinio konstrukcijos tam tikrą laiką išlaikytų apkrovas, būtų ribojamas ugnies ir dūmų plitimas, žmonės galėtų saugiai išeiti iš pastato arba galima būtų juos gelbėti kitomis priemonėmis, galėtų saugiai dirbti ugniagesiai gelbėtojai;

2.4.3. modernizuojamas statinys yra esama miesto urbanistinės struktūros dalis, todėl neigiamos įtakos kraštovaizdžiui neturės. Projektiniai sprendiniai atitinka teritorijų planavimo dokumentus;

2.4.4. moderzinuojamas pastatas atitinka esminius statinio ir statinio architektūros reikalavimus, projekto sprendiniai atitinka privalomuosius projekto rengimo dokumentus;

2.4.5. pastatas nepatenka į jokias sanitarines apsaugos zonas, taršos šaltinių gretimose teritorijose nėra;

2.4.6. projekto dalyje atlikti skaičiavimai atitinka projekto rengimo dokumentų reikalavimus, normatyvinius statybos techninių dokumentų reikalavimus;


2.5. Pagal RSN 156-94 „Statybinė klimatologija“ duomenis, Vilniuje yra sekančios klimatinės sąlygos:

a) vidutinė metinė oro temperatūra- +6,7 °C;

b) absoliutus temperatūros maksimumas 35,4 °C;

c) absoliutus temperatūros minimumas -37,2 °C;

d) šildymo sezono vidutinė oro temperatūra 0,2 °C

KVAL. DOK.		UAB "STATINIO PROJEKTAVIMO STUDIJA" Stoties g. 12-14, Šiauliai,	STATINIO PROJEKTO PAVADINIMAS		
			Daugiabučio gyvenamojo namo, Architektų g. 14, Vilnius, atnaujinimo (modernizavimo) projektas.		
LT	PROJEKTO UŽSAKOVAS: VšĮ „Atnaujinkime miestą“ STATYTOJAS: UAB „Daugiabučių namų administravimas“	DOKUMENTO ŽYMUO	LAPAS	LAPŲ	
			2428-01-TDP-SP.AR	1	5
			KUMENTO PAVADINIMAS	LAIDA	
			škinamasis raštas	0	

Pagal STR 2.05.04:2003 „Poveikiai ir apkrovos“ Vilnius priskiriamas I-ajam vėjo apkrovos rajonui su pagrindine ataskaitine vėjo greičio reikšme $v_{ref,0}=24$ m/s.

Pagal STR 2.05.04:2003 „Poveikiai ir apkrovos“ Vilnius priskiriamas II-ajam sniego apkrovos rajonui su sniego antžeminės apkrovos charakteristine reikšme $s_k=1.6$ kN/m².

2.6. Projektiniai sprendiniai.

2.6.1. Nuogrindos Aplink visą pastatą numatoma įrengti 0,60 m pločio nauja nuogrinda. Nuogrindos konstrukcija parenkama atsižvelgiant į tai, kad ant nuogrindos nebus transporto sukeliama apkrovų. Atliekant nuogrindos įrengimą sutankinamas gruntas, pagrindo sutankinimo stipris - $E_{v2} \geq 30$ Mpa, pilamas 150 mm storio apsauginis šalčiui atsparus sluoksnis iš smėlio, 100 mm storio žvyro posluoknis sutankinamas iki $E_{v2} \geq 100$ Mpa, įrengiamas išlyginamasis sluoksnis iš FR 0/5 dolomintinės skaldos atsijų ir klojamos šaligatvio plytelės. Nuogrinda įrengiama su nuolydžiu nuo pastato. Nuogrinda aprėminama vejos bortais (80x200x1000mm).

2.6.2. Buitinių nuotekų šalinimo tinklai. Lauko dalis. Seni buitinių nuotekų šalinimo išvadai demontuojami, vietoje jų projektuojami nauji išvadai iš PVC buitinių nuotekų vamzdžių. Vamzdynas projektuojamas su 0,02 nuolydžiu į šulinių pusę. Buitinių nuotekų išvadai prijungiami prie projektuojamų pastato buitinių nuotekų šalinimo sistemų, o išvadai prijungiami prie esamų buitinių nuotekų šulinių.

2.6.3. Lietaus nuotekų šalinimo tinklai. Lauko dalis. Seni lietaus nuotekų šalinimo išvadai demontuojami, vietoje jų projektuojami nauji išvadai iš PVC slėginių lietaus nuotekų vamzdžių. Vamzdynas projektuojamas su 0,02 nuolydžiu į šulinio pusę.

2.7. Higiena. Remonto metu naudojami statybos produktai neturi būti laidūs teršalams ir nuotekoms, kurios gali pasklisti aplinkoje ir turėti aplinkai neigiamą poveikį sukeldami grėsmę žmonių sveikatai, gyvūnams ir augalams bei ekosistemoms.

2.8. Statinio naudojimo sauga. Statinys remontuojamas taip kad būtų išvengta nelaimingų atsitikimų (dėl paslydimo, kritimo, sniego nuošliaužų, varveklių kritimo, susidūrimo, nudegimo, nutrenkimo ar sužalojimo elektros srove, sprogdymo) rizikos. Lauko duryse turi būti sumontuoti patikimi užraktai.

2.9. Darbuotojų saugos ir sveikatos statybvietėje reikalavimai. Statybvietė turi atitikti darbuotojų saugos ir sveikatos reikalavimus, nustatytus socialinės apsaugos ir darbo ministro ir aplinkos ministro 2008-01-15 patvirtintuose Darboviečių įrengimo statybvietėse nuostatuose. Kai statinį remontuojant dalyvauja daugiau negu vienas rangovas, Darboviečių įrengimo statybvietėse nuostatuose nustatyta tvarka privalo būti Rangovo paskirtas vienas ar keli saugos ir sveikatos koordinatoriai, kurių pareigos ir teisės nustatomos Darboviečių įrengimo statybvietėse nuostatuose.

Vykdamas statybos darbus visi statybos proceso dalyviai privalo vykdyti Saugos ir sveikatos taisyklių statybvietėje DT5-00, patvirtintas Lietuvos Respublikos vyriausiojo valstybinio darbo inspektoriaus 2000 12 22 įsakymu Nr. 346.

2.10. Statybvietės įrengimas. Statybvietės teritorija turi būti aptverta, įrengti įvažiavimo į teritoriją vartai ir varteliai pėstiesiems. Į statybvietės teritoriją negali patekti pašaliniai žmonės. Prie statybos sklypo (statybvietės) Rangovas parengia bei pastato Reglamentais nustatytą ES struktūrinės paramos ženklumą - informacinį stendą, kuriame nurodoma pagrindinė informacija apie statybos objektą, statytoją, rangovą, projektuotoją ir kita informacija. Statybvietės teritorijoje privalo būti įrengtos darbuotojų buitinės patalpos. Jose turi būti numatytos persirengimo patalpos su spintelėmis, jeigu darbuotojai atvyksta ne su darbo rūbais, valgymo ir poilsio patalpa. Statybvietėje privalo būti wc ir praustuvai.

Darbuotojai privalo būti apsaugoti nuo krentančių daiktų kolektyvinėmis saugos priemonėmis, taip pat darbuotojams privalo būti išduotos reikiamos asmeninės apsauginės priemonės. Medžiagos ir įrenginiai privalo būti išdėstyti arba sudėti į krūvas taip, kad negalėtų nuslysti arba nuvirsti. Prireikus privalo būti uždengtos perėjos arba į pavojingas zonas neprivalo būti įėjimo.

Dirbant ant stogo, esant kritimo nuo stogo pavojui privalo būti įrengtos kolektyvinės saugos priemonės, kad būtų išvengta darbuotojų arba darbo priemonių, taip pat statybinių medžiagų kritimo, darbuotojai taip pat privalo būti aprūpinti reikiamomis asmeninėmis apsauginėmis priemonėmis.

2.11. Bendrosios pastabos.

Bet kurios priemonės įgyvendinimo darbai turi būti atlikti iki galo – „pilnas įrengimas“, modernizuotas pastatas turi būti tinkamas tolimesnei eksploatacijai. Po modernizavimo negali pablogėti pastato ar teritorijos elementų eksploatacijos savybės. Žodžiai „pilnas įrengimas“ turi reikšti ne tik darbų atlikimą ir įrengimus, nurodytus

2428-01-TDP-SP.AR	LAPAS	LAPŲ	LAIDA
	2	5	0

techninėse specifikacijose, brėžiniuose, projektavimo užduotyje, reikalavimuose darbams bei medžiagoms, bet ir visus atsitiktinius įvairius komponentus, kurie reikalingi pilnam darbų atlikimui.

Sąnaudų kiekių žiniaraščiai - projekto dalių sprendiniuose numatytų statybos produktų, įrenginių ir statybos darbų neto (statinio, jo elementų baigtinių darbų kiekiai atitinkamais matavimo vienetais) kiekiai.

Resursų poreikio žiniaraščiai sudaromi pagal darbo, medžiagų (gaminių) ir mechanizmų (mašinų ir kitos įrangos eksploatacijos) normatyvines sąnaudas bei projektuose apskaičiuotus darbų kiekius.

Pastato modernizavimui naudojami statybos produktai turi atitikti jo technines specifikacijas (standartuose, techniniuose liudijimuose) ir pastato techninio darbo projekto techninėse specifikacijose pateiktus statybos produktų degumo ir atsparumo ugniai reikalavimus. Išorinių sienų ir cokolio šiltinimo darbams turi būti naudojama išorinė termoizoliacinė sistema (statybvietėje vertikalių atitvarų, taip pat horizontalių ar pasvirusių nuo kritulių apsaugotų atitvarų išorėje įrengiama sienų apšiltinimo ir apdailos sistema), kurią turi sudaryti kaip vieno gamintojo statybos produktas rinkai pateiktas statybos produktų rinkinys (komplektas), turintis Europos techninį įvertinimą ir paženklintas CE ženklu, arba šis rinkinys (komplektas), turintis nacionalinį techninį įvertinimą, arba minėtos sistemos turi būti suprojektuotos naudojant atskirus nustatyta tvarka CE ženklu ženklinamus statybos produktus.

Projekto sprendimai yra tausojančios esamos laikančios konstrukcijos ir nepažeidžiantys jų mechaninio stiprumo bei stabilumo, užtikrina gaisrinę saugą ir saugią eksploataciją, bet nesudarko statinio estetinio vaizdo.

2.12. Statybinių atliekų tvarkymas:

Statybos metu sklype esantys augalai yra saugomi, esant poreikiui numatomas jų apdengimas specialiais skydais. Atstatoma statybos darbų metu pažeista veja.

Vykdamas remonto darbus numatomas statybinių šiukšlių išvežimas, kaip numato LR aplinkos ministro patvirtintos „Statybinių atliekų tvarkymo taisyklės“.

Statybos proceso metu statybinės atliekos rūšiuojamos į:

- tinkamas naudoti vietoje atliekas (betono, keramikos, medienos, metalo gaminių, termoizoliacinių medžiagų ir kt. nedegių medžiagų), kurias planuojama panaudoti aikštelių, pravažiavimų, takų dangų pagrindimas, įrenginių ar priklausiančių statybai;

- tinkamas perdirbti atliekas (antrinės žaliavos - betono, keramikos, bituminės medžiagos), pristatomas į perdirbimo gamyklas;

- netinkamas naudoti ir perdirbti atliekas (statybinės šiukšlės, kenksmingomis medžiagomis užteršta tara ir pakuotė), išvežti į sąvartyną draudžiama.

Statybinės atliekos iki jų išvežimo ar panaudojimo kaupiamos ir saugomos aptvertoje statybos teritorijoje konteineriuose, uždarose talpose ar tvarkingose krūvose, jei jos neužteršia aplinkos. Statybinių atliekų turėtojas nusprendžia, kaip ir į kurią tvarkymo vietą bus gabenamos atliekos (tai gali atlikti ir specialios įmonės) ir atsako už tvarkingą jų pakrovimą ir pristatymą.

Rangovas statybos užbaigimo komisijai pateikia pažymą (-as) apie statybinių atliekų perdavimą jas tvarkančiai įmonei arba jų sutvarkymą kitu teisės aktais nustatytu būdu.

Iškastas gruntas panaudojamas sugadinto gerbūvio atstatymui. Atliekamas gruntas turi būti išvežamas.

Vykdantieji statybos darbus bei statybos darbų priežiūrą specialistai turi turėti reikalingus kvalifikacinius atestatus.

2.13. Pagrindinių normatyvinių dokumentų, kuriais vadovaujantis parengtas techninis projektas ir kurių privalu laikytis įgyvendinant projektą, sąrašas

Eil. Nr.	Dokumento šifras	Dokumento pavadinimas
1.	2019 01 01, Nr. I-1240	LR Statybos įstatymas
2.	STR 1.01.08:2002	Statinio statybos rūšys.
3.		Lietuvos Respublikos investicijų įstatymas
4.		Lietuvos Respublikos viešųjų pirkimų įstatymas
5.		Lietuvos Respublikos nekilnojamojo turto registro įstatymas
6.		Lietuvos Respublikos autorių teisių ir gretutinių teisių įstatymas
7.		Lietuvos Respublikos teritorijų planavimo įstatymas
8.		Lietuvos Respublikos neįgaliųjų socialinės integracijos įstatymas
9.		Lietuvos Respublikos krizių valdymo ir civilinės saugos įstatymas

2428-01-TDP-SP.AR	LAPAS	LAPŲ	LAIDA
	3	5	0

10.		Lietuvos Respublikos architektūros įstatymas
11.	STR 1.01.03:2017	Lietuvos Respublikos civilinis kodeksas
12.	STR 1.03.01:2016	Statybiniai tyrimai. Statinio avarija
13.	STR 1.01.04:2015	Statybos produktų, neturinčių darnųjų techninių specifikacijų, eksploatacinių savybių pastovumo vertinimas, tikrinimas ir deklaravimas. Bandymų laboratorijų ir sertifikavimo įstaigų paskyrimas. Nacionaliniai techniniai įvertinimai ir techninio vertinimo įstaigų paskyrimas ir paskelbimas
14.	STR 1.04.04:2017	Statinio projektavimas, projekto ekspertizė
15.	STR 1.05.01:2017	Statybą leidžiantys dokumentai. Statybos užbaigimas. Statybos sustabdymas. Savavališkos statybos padarinių šalinimas. Statybos pagal neteisėtai išduotą statybą leidžiantį dokumentą padarinių šalinimas
16.	STR 1.06.01:2016	Statybos darbai. Statinio statybos priežiūra
17.	STR 1.12.06:2002	Statinio naudojimo paskirtis ir gyvavimo trukmė
18.	STR 2.01.01(1):2005	Esminiai statinio reikalavimai. Mechaninis patvarumas ir pastovumas
19.	STR 2.01.01(2):1999	Esminiai statinio reikalavimai. Gaisrinė sauga
20.	STR 2.01.01(3):1999	Esminiai statinio reikalavimai. Higiena, sveikata, aplinkos apsauga
21.	STR 2.01.01(4):2008	Esminiai statinio reikalavimai. Naudojimo sauga
22.	STR 2.01.01(5):2008	Esminiai statinio reikalavimai. Apsauga nuo triukšmo
23.	STR 2.01.01(6):2008	Esminiai statinio reikalavimai. Energijos taupymas ir šilumos išsaugojimas.
24.	STR 2.01.07:2003	Pastatų vidaus ir įšorės apsauga nuo triukšmo
25.	STR 2.02.01:2004	Gyvenamieji pastatai
26.	STR 2.01.02:2016	Pastatų energinio naudingumo projektavimas ir sertifikavimas
27.	STR 2.03.01:2019	Statinių prieinamumas
28.	STR 2.04.01:2018	Pastatų atitvaros. Sienos, stogai, langai ir išorinės įėjimo durys
29.	2014-08-21	Gyvenamųjų pastatų gaisrinės saugos taisyklės
30.	2016-03-03	Gaisrinės saugos pagrindiniai reikalavimai
31.	2016-01-01	Bendrosios gaisrinės saugos taisyklės
32.	HN 33:2011	Triukšmo ribiniai dydžiai gyvenamuosiuose ir visuomeninės paskirties pastatuose bei jų aplinkoje
33.	LST 1516:2015	Statinio projektas. Bendrieji įforminimo reikalavimai
34.	ISO 21542:2011	Pastatų statyba. Užstatytos aplinkos prieinamumas ir naudojamumas
35.	ISO 23599:2012	Pagalbinės priemonės neregiamis ir silpnaregiams. Taktiliniai vaikščiojamojo paviršiaus indikatoriai
36.	2016 04 22	Europos architektūros paslaugų teikėjų etikos kodeksas

2.14. Pagrindinių normatyvinių dokumentų, kurių privalu laikytis vykdant statybos darbus, sąrašas

Nr.	Dokumento šifras	Dokumento pavadinimas
1.	2019 01 01, Nr. I-1240	LR Statybos įstatymas
2.	STR 1.07.03:2017	Statinių techninės ir naudojimo priežiūros tvarka. Naujų nekilnojamojo turto kadastro objektų formavimo tvarka
3.	ST 21895674.205.20.02.04:2021	Vėdinamų fasadų su mineralinės vatos šilumos izoliacijos įrengimas
4.	ST 121895674.205.20.02:2021	Išorinių tinkuojamų sudėtinių termoizoliacinių sistemų įrengimas
5.	ST 2124555837.01:2021	Atitvarų šiltinimas polistireniniu putplasčiu
6.	ST 121895674.600.01:2021	Statinių remonto ir rekonstravimo darbai
7.	ST 121895674.205.01.02:2014	Betonavimo darbai
8.	ST 121895674.205.01.05:2021	Mūro darbai
9.	ST 121895674.215.02:2021	Stogų įrengimo darbai
10.	ST 121895674.215.02:2021	Langų, durų ir jų konstrukcijų montavimas
11.	ST 121895674.205.20.04:2021	Kitų pastatų atitvarų šiltinimo darbai

2428-01-TDP-SP.AR	LAPAS	LAPŲ	LAIDA
	4	5	0

12.	ST 121895674.350.02:2021	Hidroizoliavimo darbai
13.	ST 121895674.210.02:2021	Apdailos darbai

PROJEKTO DALIŲ SPRENDINIAI TARPUSAVYJE SUDERINTI:

Eil. Nr.	Bylos žymuo	Pavadinimas	Projekto vadovas, projekto dalies vadovas	Pastabos
1.	BD	Bendroji dalis		
2.	SP	Sklypo planas		
3.	SAK	Statinio architektūra ir konstrukcijos		
4.	ŠG	Šilumos gamybos		
5.	ŠV	Šildymas ir vėdinimas		
6.	VN	Vandentiekio ir nuotekų šalinimo		
7.	E	Elektrotechnikos		
8.	SO	Pasirengimo statybai ir statybos darbų organizavimas		
9.	DOK	Dokumentai		

Projekto pakeitimai galimi tik suderinus su š


2428-01-TDP-SP.AR	LAPAS	LAPŲ	LAIDA
	5	5	0

SĄNAUDŲ KIEKIŲ ŽINIARAŠTIS

Eil. Nr.	Pavadinimas ir techninės charakteristikos	Žymuo	Mato vnt.	Kiekis	Papildomi duomenys
MEDŽIAGOS					
1.	Cinkuoto plieno batų valymo grotelės	TS-02	vnt	4	
2.	Nuogrindos įrengimas iš 7 cm storio šaligatvio plytelių su vejos bortu	TS-03	m ²	11,90	
3.	Šaligatvio dangos įrengimas/atstatymas	TS-03	m ²	54,80	
4.	Vejos bortų įrengimas	TS-03	m ²	62,60	
5.	Vejos atsėjimas	TS-04	m ²	150	

PASTABOS:

1. Sąnaudų kiekių žiniaraščiai - projekto dalių sprendiniuose numatytų statybos produktų, įrenginių ir statybos darbų neto (statinio, jo elementų baigtinių darbų kiekiai atitinkamais matavimo vienetais) kiekiai. Techninio darbo projekto etape šių darbų kiekiai yra orientaciniai ir rengiami pagal sustambintą darbų nomenklatūrą.
2. Resursų poreikio žiniaraščiai sudaromi pagal darbo, medžiagų (gminių) ir mechanizmų (mašinų ir kitos įrangos eksploatacijos) normatyvines sąnaudas bei projektuose apskaičiuotus darbų kiekius. Jeigu iš anksto negalima tiksliai apskaičiuoti darbų kiekių (restauravimo darbai, požeminių tinklų pakeitimo darbai ir pan.), žiniaraštyje nurodomi prognozuojami arba apytikriai darbų ir numatomų resursų kiekiai.
3. Medžiagų ir gaminių sąnaudų normos apskaičiuotos neįvertinant pataisų dėl objektyviai susidarančių gamybos atliekų ar natūralių netekčių;

KVAL. DOK. NR.	 UAB "STATINIO PROJEKTAVIMO STUDIJA" Stoties g. 12-14, Šiauliai, Tel.: 8 652 81853	STATINIO PROJEKTO PAVADINIMAS		
		Daugiabučio gyvenamojo namo, Architektų g. 14, Vilnius, atnaujinimo (modernizavimo) projektas		
		DOKUMENTO PAVADINIMAS		LAIDA
		Sustambintas medžiagų, gaminių ir darbų kiekių žiniaraštis		0
LT	PROJEKTO UŽSAKOVAS: VšĮ „Atnaujinkime miestą“ STATYTOJAS: UAB „Daugiabučių namų administravimas“	DOKUMENTO ŽYMUO		LAPAS
		2428-01-TDP-SP.MŽ		LAPŲ
		1	1	

TECHNINĖS SPECIFIKACIJOS

Pateikiamas bendras techninių specifikacijų skirtų pastato remontui sąrašas.

Projekto techninėse specifikacijose pateikiami techniniai reikalavimai statybos darbams ir objekte naudojamoms medžiagoms bei gaminiams, nurodomi techninius rodiklius atitinkantys dokumentai – LST, LST EN. Medžiagos ir gaminiai privalo tenkinti šių standartų reikalavimus ir turėti ten nurodytus arba ne blogesnius techninius ir kokybės rodiklius. Esminiai techniniai statybos produktų rodikliai yra nurodomi aprašant atskirus darbus.

Tik įvykdžius techninėse specifikacijose (TS) pateiktus techninius reikalavimus bus tenkinami statiniui keliami esminiai reikalavimai. Darbus gali vykdyti tik atestuotos firmos ir apmokyti specialistai, griežtai laikydamiesi produktų gamintojų instrukcijų. Darbai vykdomi turint leidimą, suderinus su statytoju jų eigą ir tvarką. Visos objekte naudojamos medžiagos privalo būti atvežamos firminėje pakuotėje, turėti LR sertifikatą, atitikties deklaraciją arba gaminio pasą.

Visi darbai objekte turi būti atlikti iki galo, modernizuotas pastatas turi būti tinkamas tolimesnei eksploatacijai. Po modernizacijos neturi pablogėti kitų pastato dalių ir teritorijos eksploatacinės savybės – jie turi likti ne blogesnės būklės, nei buvo iki darbų pradžios.

Šiame etape išskirtos sekanti pastato modernizavimui skirtos specifikacijos:

TS-01 Žemės darbai

TS-02 Batų valymo grotelės

TS-03 Nuogrindos įrengimas

TS-04 Dekoratyvinė veja

TS-01 ŽEMĖS DARBAI

1.1 Objekto statybos vietos paruošiamieji darbai

1.1.1 Teritorijose, kur yra esamos požeminės komunikacijos, o ypač elektros, kontrolės kabeliai, rangovui reikėtų imtis visų atsargumo priemonių dirbant su žemės kasimo įrenginiais. Tose zonose, kur pavojus pažeisti tokius įrenginius yra realus, kasimo darbus reikia atlikti rankiniu būdu. Žemės kasimo mašinų panaudojimas tokiose zonose, kur tie įrenginiai veikia, galimas tik leidus tų komunikacijų šeimininkams.

1.1.2 Atlikdamas žemės kasimo darbus Rangovas turi remtis žemės sklypo (teritorijos) topografinė nuotrauka esančia projekte. Rangovas reikiamoje vietoje turi atsikasti inžinerinius tinklus ir įsitikinti topografinės nuotraukos tikslumu.

1.1.3 Vykdamas kasimo darbus šalia požeminių įrenginių, pamatų, šulinių, kanalų, komunikacijų ir kelių, juos reikia sutvirtinti atitinkamomis palaikančiosiomis laikinosiomis konstrukcijomis arba įrengti klojinius (įtvarus).


1.1.4 Tuo atveju, kai rangovas, atlikdamas požeminius darbus, susiduria su projekto brėžiniuose nenurodytais įrenginiais arba komunikacijomis, jis privalo nedelsiant informuoti statybos techninę priežiūrą, dėl minėtų įrenginių dispozicijos ir jų nurodytais būdais apsaugoti, išlaikyti arba pašalinti minėtus įrenginius arba komunikacijas. Tik tada leidžiama tęsti darbus toje zonoje.

1.1.5 Visos žemės darbų zonos turi būti aptvertos ir įrengti įspėjimo ženklai, informuojantys apie tai, jog netoliese yra pavojaus zona.

1.1.6 Pažeminant gruntinius vandenis būtina numatyti priemones, apsaugančias nuo grunto išpurenimo ir užtikrinančias stabilumą.

1.1.7 Gruntinio vandens pažeminimas arba pamatų duobės apsauga nuo paviršinio vandens turi užtikrinti pamatų duobės stabilumą ir neleisti pagrindo gruntui dugne išmirkti, šlaitams nuslinkti ir pan.

1.1.8 Kasant gruntą rankomis, darbininkai turi dirbti saugiam atstume (darbininkų darbo zonos neturi kirstis), kad neužgautų vienas kito naudojamais įrankiais.

VAL. DOK. NR.		UAB "STATINIO PROJEKTAVIMO STUDIJA" Stoties g. 12-14, Šiauliai, Tel. +370 8 862 84853	STATINIO PROJEKTO PAVADINIMAS Daugiabučio gyvenamojo namo, Architektų g. 14, Vilnius, atnaujinimo (modernizavimo) projektas.		
			DOKUMENTO PAVADINIMAS		LAIDA
			Techninės specifikacijos		0
LT	PROJEKTO UŽSAKOVAS: VšĮ „Atnaujinkime miestą“ STATYTOJAS: UAB „Daugiabučių namų administravimas“		DOKUMENTO ŽYMUO		LAPAS
			2428-01-TDP-SP.TS		LAPŲ
					1
					5

1.1.9. Vykdamas mechanizuotus žemės paruošimo ir statybos darbus reikia ypatingai stebėti tas darbų vietas, kur tikėtinos grunto nuošliaužos bei nuogriuvos. Pavoingos vietos turi būti atitvertos ir pažymėtos atitinkamais įspėjamais užrašais. Dirbti tokiose vietose leidžiama tik po kasdieninės darbų vadovo apžiūros.

1.1.10. Tankinat gruntą (savaeigiais, prikabinamais volais, pneumatinėmis vibravimo plokštėmis ar kt.), reikia laikytis šių reikalavimų:

- a) veikiant plokštei negalima vibruojančios dalies liesti rankomis. Darbo pertraukų metu bei pereinant darbininkams iš vienos darbo vietos į kitą, vibravimo plokštė turi būti išjungta;
- b) dirbant su kilnojama vibruojančiais įrankiais, įrenginiais būtina dėvėti apsaugančias nuo vibracijos pirštines ir avalynę, darbo metu kas 50 min. daryti 5-10 min. pertraukas, kurių metu pasivaikščioti, pamankštinti rankas ir kojas, trumpinti darbo laiką;
- c) pneumatinio įrankio žarnos darbo metu tempti ir lenkti draudžiama. Neleistina, kad jos liestųsi su lynais, elektros kabeliais ir suvirinimo elektra įrankių laidais, kuriuose yra įtampa, taip pat su deguonies, acetileno ir kitų dujų žarnomis. Žarnos išdėstomos taip, kad per jas nevažinėtų transportas ir nevaikščiėtų žmonės;
- d) pernešant, kilnojami pneumatiniai įrankiai, įrenginiai laikomi už rankenos; žarna turi būti suvyniota į žiedą. Draudžiama pernešti įrankį laikant už žarnos;
- e) tankinimo mašinai važiuojant kietu pagrindu, vibravimo plokštė turi būti išjungta;
- f) tankinant volais, atstumas tarp volų turi būti ne mažesnis kaip 2 m;
- g) tankinant gruntą nereversiniais volais, neturinčiais atbulinio vaizdo veidrodžių, draudžiama važiuoti atbuline eiga.

1.1.11. Naudojant darbui elektrinius vibratorius reikia laikytis saugaus darbo su elektriniais kilnojama vibravimu įrankiais taisyklių reikalavimų

TS-02 BATŲ VALYMO GROTELĖS

1.1 Batų valymo grotelės

1.1.1 Grotelės batų valymui įrengiamos polimerinėje vonelėje su cinkuoto plieno briauna.

1.1.2 Į vonelę įstatomos metalinių juostelių su guminiu paviršiumi grotelės.

1.1.3 Išmatavimai ~60x40x2(h)cm.

1.1.4 Kokybė turi atitikti ISO 90001:2000 sertifikato reikalavimus.

1.1.17. Kasmet patikrinkite sumontuotos lietaus vandens nuvedimo sistemos būklę. Esant reikalui, ją išvalykite ir išplaukite vandeniu. Reguliariai nuo stogo šalinkite nukritusius lapus ir šakeles, neleisdami jiems patekti į lietaus vandens nuvedimo sistemą.

1.1.18 Sandėliuose latakai ir lietvamzdžiai turi būti kraunami ant plokščio paviršiaus horizontalioje padėtyje ant lygių paklotų ir suduriami su jais per visą ilgį. Leistinas maksimalus krovimo aukštis iki 1 m. Stovų ir transporto priemonių briaunas, su kuriomis susiliečia latakai, reikia apsaugoti, pvz., storu kartonu arba lentomis. Fasoninės detalės, supakuotos į kartonines dėžes, turi būti sandėliuojamos ir transportuojamos po stogu. Transportavimo metu krovinyms turi būti pritvirtintas, kad nejudėtų. Pakrauti ir iškrauti rekomenduojama rankiniu būdu. Jeigu būtina naudotis mechanine įranga, reikia atidžiai žiūrėti, kad elementai vietomis nebūtų sulenkiami arba numetami.

TS-03 NUOGRINDOS ĮRENGIMAS

1.1 Bendroji dalis.

1.1.1 Dangų pagrindas turi būti įrengtas lovyje. Grunto lovyje planiravimas turi būti atliktas taip, kad tik 10% patikrintų altitudžių gali skirtis daugiau kaip 2 cm nuo projektuojamų aukščių, visi kiti – 1 cm ribose. Pagrindams, apatiniams pagrindams ir asfalto – betono dangai – ne daugiau 10% patikrintų altitudžių gali skirtis 15-20 mm ribose nuo projektinių, visos kitos ±10 mm.

1.2. Pagrindo sluoksniai po plytelių danga.

1.2.1. Plytelių dangos posluoksnio medžiagos neturi nė trupučio įsiskverbti į pagrindo sluoksnį, todėl pagrindo sluoksniui turi būti naudojamas geros sandarumo nesurištasis mineralinių medžiagų mišinys.

1.2.2. pagrindo sluoksniui turi būti numatomas toks nesurištasis mineralinių medžiagų mišinys, kuris užtikrintų, kad ant jo įrengto plytelių dangos posluoksnio medžiagos neįsiplautų į pagrindo sluoksnį. Dėl šios priežasties pagrindo sluoksnio ir plytelių dangos posluoksnio medžiagos turi būti taip suderinamos tarpusavyje, kad būtų užtikrinamas

2428-01-TDP-SP.TS	LAPAS	LAPŲ	LAIDA
	2	5	0

tinkamas filtravimo stabilumas viena kitos atžvilgiu. Filtravimo stabilumas bus įrodytas, jeigu bus įvykdytos šios sąlygos: $D_{15}/d_{85} \leq 5$; $D_{50}/d_{50} \leq 25$,

čia:

D_{15} , D_{50} – skersmenys grūdelių (mm), kurių pagrindo sluoksnio medžiagos granulimetrinėje sudėtyje yra mažiau kaip 15 arba 50 % medžiagos masės,

d_{85} , d_{50} – skersmenys grūdelių (mm), kurių grindinio posluoksnio medžiagos granulimetrinėje sudėtyje yra mažiau kaip 50 arba 85 % medžiagos masės.

1.2.3. Posluoksniui yra naudojama gamtinė mineralinė medžiaga (fr. 0/5 mm granito atsija).

1.2.4. Plytelių siūlių užpylimui naudojama gamtinė mineralinė (fr. 0/2 mm granito atsija).

1.2.5. Žvyro pagrindas. Pagrindo sluoksniai rengiami prisilaikant statybos taisyklių "Automobilių kelių dangos konstrukcijos sluoksnių be rišiklių įrengimo taisyklės". JT SBR 19 bei techninių reikalavimų "Automobilių kelių mineralinių medžiagų mišinių, naudojamų sluoksniams be rišiklių". TRA SBR 19.

1.2.5.1. Žvyro pagrindas rengiamas iš frakcijos 0/32

Reikalavimai granulimetrinei sudėčiai:

Eil. Nr.	Nesurištasis mišinys		Pro sietą (mm) prabyrančių dalelių kiekis,									
			masės %									
			0,5	1	2	4	5,6	8	11,2	16	22,4	31,5
1.	0/32	Bendrieji reikalavimai	5–35	9–40	16–47	22–60	NR	35–68	NR	55–85	NR	NR
		Reikalavimai gamintojui	10–30	14–35	23–40	30–52	NR	43–60	NR	63–77	NR	NR

1.2.6. Šalčiui neįtaurus sluoksnis

1.2.6.1. Šalčiui neįtauriam sluoksniui įrengti gali būti vartojami gruntų arba gamtinių mineralinių medžiagų mišiniai pagal TRA SBR19.

1.2.6.2. Įrengto ir sutankinto AŠAS viršutinės dalies nesurištajam mišiniui galioja JT SBR 19 2 priede pateiktos granulimetrinės sudėties ribinės vertės;

1.2.6.3. pralaidumo vandeniui koeficientas – $k_{10} > 1,0 \times 10^{-5}$ m/s;

1.3. Reikalavimai sluoksniams.

1.3.1. Sluoksnio profilio padėčiai taikomi šie reikalavimai:

1.3.1.1. nuokrypiai nuo projektinių aukščių neturi būti didesni kaip $\pm 4,0$ cm;

1.3.1.2. skersinių nuolydžių nuokrypiai nuo projektinių nuolydžių neturi būti didesni kaip $\pm 0,5$ % (absoliut.).

1.3.2. Sluoksnio pločiui taikomas šis reikalavimas:

1.3.2.1. kiekvieno įrengto sluoksnio pločiai neturi nukrypti nuo projektinių pločių daugiau kaip ± 10 cm.

1.3.3. Sluoksnio lygumui taikomas šis reikalavimas:

1.3.3.1. matuojant sluoksnio nelygumus, prošvaisos po 3 m ilgio liniuote neturi būti didesnės kaip 20 mm.

1.3.4. Sluoksnio storiui taikomi šie reikalavimai:

1.3.4.1. įrengto ir sutankinto sluoksnio faktinis storis (atskirųjų verčių vidurkis) neturi būti daugiau kaip 10 % mažesnis už projektinį storį. Vidurkiui skaičiuoti nepriimamos daugiau kaip 3,0 cm viršijančios projektinį sluoksnio storį vertės;

1.3.4.2. nė viena atskiroji sluoksnio storio vertė neturi būti daugiau kaip 3,5 cm mažesnė už projektinį sluoksnio storį.

1.4 Bortai

1.4.1 Prieš klojant viršutinę dangą, būsimos dangos kraštuose pastatomi bortai.

1.4.2 Visi šaligatvio bortai įrengiami iš gatavų bortų ant betoninio pagrindo. Betono storis ne mažiau kaip 10 cm, klasė C12/15. Visi bortai turi būti taisyklingi, lygūs ir prieš pradėdant klojimo darbus Inžinieriaus patikrinti ir aprobuoti.

1.4.3 Bortai gaminami 1.0 m ilgio, tais atvejais, kai reikiamas ilgis nesiekia 1.0 m, bortai pjaunami elektriniu pjūkle.

1.5 Nuogrindos įrengimas

1.5.1. Nuogrindai įrengti naudojamos ne mažiau kaip 7 cm storio betoninės šaligatvio plytelės.

2428-01-TDP-SP.TS	LAPAS	LAPŲ	LAIDA
	3	5	0

1.5.2. Betoniniai gaminiai ir medžiagos turi atitikti atitinkamų normatyvinių dokumentų reikalavimus.

1.5.3. Ant sutankinto pakloto klojama plytelių danga pakalant jas guminiu plaktuku. Norint, kad plytelių dangos siūlės būtų tiesios, reikėtų kas 3 metrus ištempti išilgines virveles. Baigus darbus, plytelės užpilamos smulkiu smėliu ar akmens dulkėmis ir suvibroojamos 90 kg vibravimo plokšte ir palaistoma.

1.5.4. Paklojus plyteles, nuogrinda turi būti švari, lygi ir atitikti projektuojamus nuolydžius.

Plytelių techninės charakteristikos:

Lenkiamasis stipris	Atsparumas dilinimui	Vandens įgėris %	Atsparumas slydimui	Atsparumas šalčiui
≥ 3,6 MPa	< 20 mm	< 6 %	R11-R13	≥150 ciklų

TS-04 DEKORATYVINĖ VEJA

Dekoratyvinė veja – tai teritorijos dalis, dirbtinai užsėta velėną formuojančiomis žolėmis.

1.1. Vejų klasifikacija

1.1.1. Modernizuojamo daugiabučio teritoriją numatoma užsėti universalia veja. Šios vejos pjaunamos 4-6 cm aukštyje. Jos turi būti išvaizdžios, ilgametės, pakančios dažnam pjovimui, mindžiojimui, atsparios sausrom bei pavėsiui. Šios savybės gaunamos sėjant žolių mišinius. Skirtingų mišinių vejos skiriasi ir visa eile kitu, vejos savininkui svarbiu savybių, tokiu kaip spalva, faktūra, augimo greitis ir kt.

1.2. Sėjamų žolių mišinys:

Daugiametės svidrės- 50%

Raudonieji eraičinai- 45%

Pievinės miglės- 5%

1.3. Vejos įrengimas ir priežiūra

1.3.1. Vejos įrengimas pradamas nuo netinkamo grunto nukasimo, statybinio laužo, šiukšlių surinkimo, reljefo suformavimo ir piktžolių naikinimo. Ypatingą dėmesį reikia atkreipti į vietas, kur į dirvožemį galėjo patekti cementas arba kitokie chemikalai. Tą dirvožemį patartina visiškai pašalinti.

1.3.2. Piktžolės gali būti naikintos kaip mechaninėmis, taip ir cheminėmis priemonėmis. Visiškai išnaikinti piktžolių iš karto gali ir nepavykti. Kaip jums pasisekė pasimatysite vėliau, pradėjus dygti pasėtai vejai. Tuomet kartu su pirmais sudygusiais vejos lapeliais atsiras ir jos. Didžioji dalis šių piktžolių neperneša šienavimo ir nunyks pradėjus reguliariai pjauti veją.

1.3.3. Dirvožemį išdirbti reikia iki 25 cm gyliu. Jeigu veją rengti planuojama pavasarį, tai dirvožemį pasiruošti reikia iš rudens. Jeigu veja rengiama rudenį, pasiruošti reikia pavasarį, o 10-12 d. prieš sėjant papildomai išdirbti iki 15 cm. gylio.

1.3.4. Palankiomis oro sąlygomis sėti galima nuo ankstyvo pavasario (nuo balandžio pabaigos iki rugsėjo vidurio). Palankiausi yra šilti ir drėgni orai. Labai svarbu sėklų įterpimo gylis. Per giliai įterptos sėklos praranda apie 50% daigumo. Gylis priklauso nuo sėklų dydžio. Smulkias sėklas (dobilų, miglių, smilgų) reikia įterpti 0,5-1,5 cm gyliu, o didesnes (svidrių, eraičinų) – iki 3 cm. Neleistina sėklas palikti neįterptas. Sėjant žoles geriausia apsiuti plokščiapadžiais batais, nes kitaip liks pėdsakai, kurie sugadins žemės paviršių ir veja taps nelygi. Sėklas reikia padalinti į dvi dalis. Pusę išsėti einant skersai lauko, o kitą – išilgai. Pasėtos sėklos į dirvą įterpiamos grėbliu. Kad joms dirvoje užtektų drėgmės, dirvą po sėjos reikia suvoluoti. Sėklų sėjos norma įrengiant veją priklauso nuo rūšių sudėties, dirvos drėgnumo, sėjos laiko, žolių sėklų daigumo bei švarumo.

1.3.5. Voluoti reikėtų prieš sėją, pasėjus ir po pirmos žiemos. Jei po sėjos laikosi sausra, dirvą reikia laistyti. Vienodos, tankios ir gražios vejos galima tikėtis tik tuomet, kai pasėtos žolių sėklos dirvoje bent 14-18 dienų turės pakankamai drėgmės arba bus laistomos.

1.3.6. Šienavimas: laiku nenupjautas žolynas pagelsta, pasidaro nedekoratyvus. Todėl labai svarbu reguliariai jį pjauti tam tikru aukščiu, kuris priklauso nuo vyraujančių žolių rūšių.

Pirmą kartą žolę pjauti reikia, kai ji užauga 8-10 cm aukščio ir patrupinti tik 1,5-2 cm. Vėliau pjaunama žolė neperaugusi (ne aukščiau kaip 10-12 cm). Atolas skirtingu metu atželia nevienodai, todėl pavasarį ir vasaros pradžioje reikia pjauti dažniau, o per sausrą rečiau ir aukščiau. Taip reikia pjauti todėl, kad nuo saulės spindulių būtų apsaugotas viršutinis velėnos sluoksnis, kur yra krūmijimosi bamblių. Laikoma, kad vidutiniškai veją šienauti reikia kas 7 dienas. Jei žolynas labai silpnas, šviesiai žalias, nušienavus reikia patręšti amonio ar natrio salietra (10g/m²).

2428-01-TDP-SP.TS	LAPAS	LAPŲ	LAIDA
	4	5	0

1.3.7. Išėjimas: Tikslų medžiagų poreikį galima nustatyti tik atlikus dirvožemio tyrimus, tačiau apytikrės tręšimo normos galėtų būti tokios:

Pavasarij nutirpus sniegui, įterpiama azoto 5 g/m².

Po pirmo pjovimo įterpiama 10 g/m² azoto, 3 g/m² fosforo ir 5 g/m² kalio.

Antroje birželio pusėje įterpiama 10 g/m² azoto, 2,5 g/m² fosforo ir 5 g/m² kalio.

Rugsėjo pradžioje įterpiama 3 g/m² fosforo ir 5 g/m² kalio.

1.3.8. Kovoti su piktžolėmis galima šalinant jas rankomis, arba naudoto tikslinio veikimo herbicidus (būtina naudoti pagal gamintojo instrukcijas ir laikytis saugumo reikalavimų).

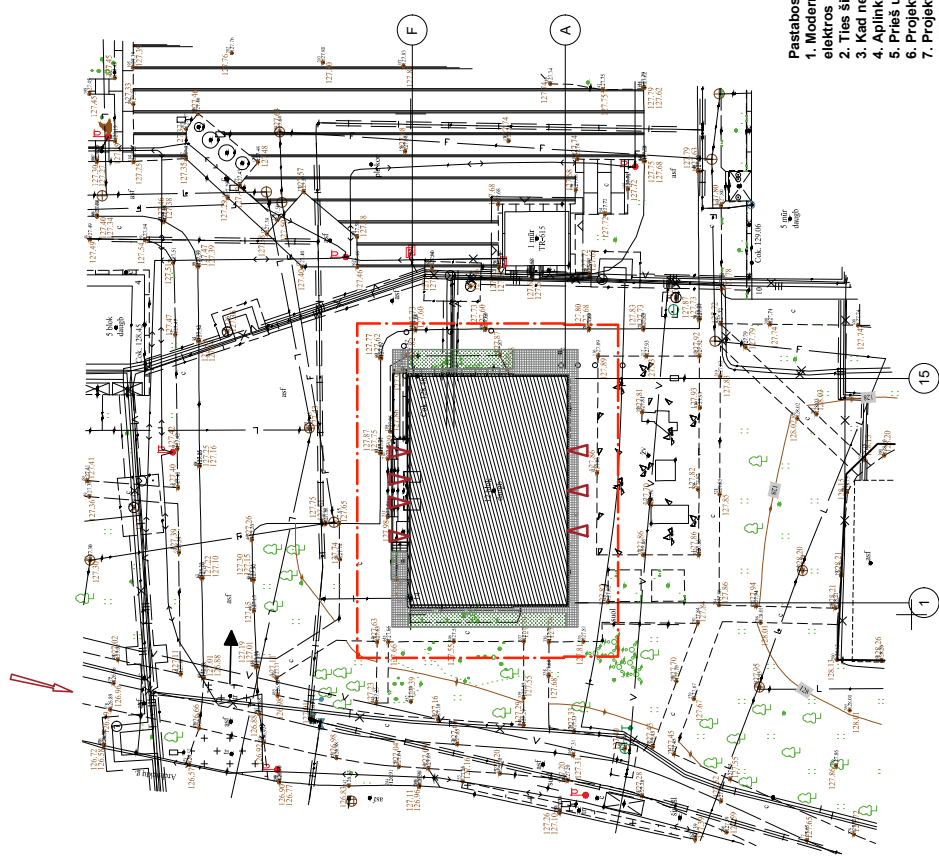
Vejos šukavimas atliekamas pavasarį grėbliu arba specialiomis metalinėmis šukomis. Tokiu būdu iš vejos pašalinamos šiukšlės, negyva pernykštė žolė, susidariusi „velėna“. Vertikalus vejos pjaustymas, atliekamas specialiomis mašinomis 5-10 cm gyliu.

Mulčiavimas atliekamas rudenį. Jo tikslas, užpildyti atsiradusius smulkius nelygumus. Mišinys mulčiavimui paprastai ruošiamas iš smėlio, derlingo dirvožemio ir organinių trąšų. Mišinys turi būti sausas ir birus. Jie turi būti gerai išmaišyti ir susmulkinti.

Aeracija – gilus velėnos subadydas. Jo tikslas – palengvinti oro patekimą į gilesnius suspaustos velėnos sluoksnius. Jis atliekamas specialiomis mašinomis arba šakėmis.

	LAPAS	LAPŲ	LAIDA
2428-01-TDP-SP.TS	5	5	0

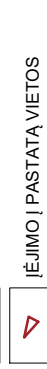
7532 - 0334
7532 - 0354



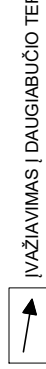
SUTARTINIAI ŽYMĖJIMAI:



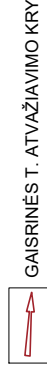
MODERNIZUOJAMAS PASTATAS



IĖJIMO Į PASTATĄ VIETOS



ĮVAŽIAVIMAS Į DAUGIABUČIO TERITORIJĄ 0101/0051/020



GAISRINĖS T. ATVAŽIAVIMO KRYPTIS



ŠALIGATVIŲ PLYTELIŲ NUOGRINDOS/ŠALIGATVIŲ ĮRENGIMAS



TVARKOMOS TERITORIJOS RIBA



SITUACIJOS SCHEMA

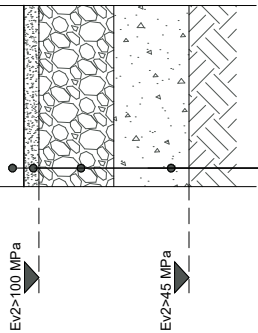
PASTABOS:

1. DAUGIABUČIO GYVENAMOJO NAMO MODERNIZAVIMO TECHINIS- DARBO PROJEKTAS PARENGTAS PAGAL VSI "ATNAUJINKIME MIESTĄ" PATVIRTINTĄ PROJEKTVIMO TECHINĘ UŽDUOTĮ;
2. PROJEKTAS ATITINKA STATYBOS NORMAS, HIGIENOS, GAMTOSAUGOS IR PRIEŠ GAIŠRINIUS REIKALAVIMUS;
3. PROJEKTO SPRENDINIUS GALIMA KEISTI TIK GAVUS PROJEKTO AUTORIAUS SUTIKIMĄ;
4. PASTATO MODERNIZAVIMO DARBAI ATLIKAMI PRISTAIKANT PRIE ESAMO SKLYPO RELIEFO, T.Y. SKLYPO RELIEFO FORMAVIMO DARBAI NĖRA ATLIKAMI.

- Pastabos:**
1. Modernizuojant pastatą būtina aneksuoti ir nepažeisti esamų komunikacijų (dujotiekio, lietaus, vandens, šiluminių trasų, elektros ir telefono) linijų tinklų. Vykstant darbams išskiesti atitinkamų institucijų atstovus.
 2. Ties šiluminės trasos įvadais į pastatą cokolo apšilimo konstrukcija įginama iki šiluminės trasos (kanalo) viršaus;
 3. Kad nebūtų pažeisti inžineriniai tinklai, gruntas ties jais statybos metu atkasamas tik rankiniu būdu;
 4. Aplink pastatą rengiama 0,5 metro pločio nuogrinda iš šaligatvio plytelių;
 5. Prieš užsąkant gaminius ir atliekant montavimo darbus, matmenis būtina tinklininti vietoje;
 6. Projektas atitinka statybos normas, higienos, gamtosaugos ir priešgaisrinius reikalavimus;
 7. Projekto sprendinius galima keisti tik gavus projekto autoriaus sutikimą;
 8. Atliekant nuogrindos įrengimo darbus turi būti atliekami inžinerinių tinklų šulinių reguliavimo darbai;
 9. Pastato modernizavimo darbai atliekami pritaikant prie esamo sklypo reljefo, ty. sklypo reljefo formavimo darbai nėra atliekami.
 10. Po pastato modernizacijos negali pablogėti pastato ar teritorijos elementų eksploatacinės sąvaybės. Sugadinus dangas, veją ar kitus elementus, jie turi būti atstatomi į neblogesnę būklę nei buvo iki renovacijos darbų pradžios.

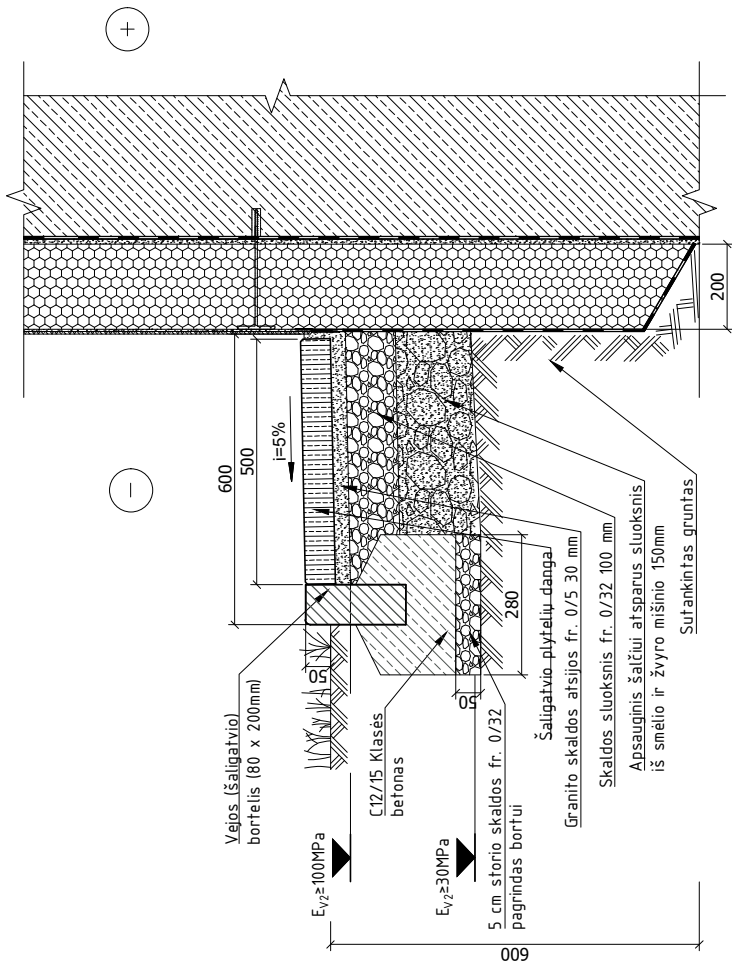
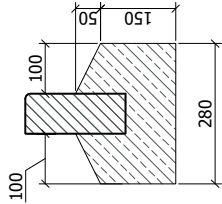
KVAL. PATV. DOK. NR.	STATINIO PROJEKTVIMO STUDIJA* Vytauto g. 109-1, Šauliai, Lietuva, LT-79345 P. f. faks.: 841 3919389, Mob. Nr.: 8 6152 81953	STATINIO PROJEKTO PAVADINIMAS Daugiabučio gyvenamojo namo, Architektų g. 14 Vilniuje, atnaujinimo (modernizavimo) projektas
	LAIDA Situacijos schema. Sklypo planas M 1:500 1/8	
LT	PROJEKTO UŽSAKOVAS: VSI "Atnaujinkime miestą" STATYTOJAS: UAB "Daugiabučių namų administravimas"	DOKUMENTO ŽYMUO 2428-01-TDP-SP-01
		LAPAS LAPŲ 1 1

ATSTATOMOS ŠALIGATVIO
DANGOS KONSTRUKCIJA



- 7 cm storio šaligatvio plytelių dangai;
- 3 cm storio išlyginamasis pastuoksnis
- 15 cm storio skaldo pagrinio sluoksnis iš nesurišto mineralinių medžiagų mišinio (fr. 0/45), EV2 ≥ 100 MPa
- 19 cm storio apsauginis šaltčiui atsparus sluoksnis iš nesurišto mineralinių medžiagų mišinio.
- Žemės sankasa, EV2 ≥ 30 MPa.

Vejos bordiūro
100.8.20cm detalė



KVAL. PATV. DOK. NR.	STATINIO PROJEKTO PAVADINIMAS	STATINIO PROJEKTO PAVADINIMAS	LAIDA
	UAB "STATINIO PROJEKTAVIMO STUDIJA" Vyriausio g. 1109-1, Šauliai, Lietuva, LT-70345 Tel. faks.: 841 389 9381, Mob. Nr.: 8 682 81853	Daugiabučio gyvenamojo namo, Architektų g. 14 Vilniuje, atnaujinimo (modernizavimo) projektas	0
LT	PROJEKTO UŽSAKOVAS: VšĮ "Abraujinkime miestą" STATYTOJAS: UAB "Daugiabučių namų administravimas"	NUOGRINDOS ĮTĖNGIMO MAZGAS	LAPAS LAPŲ
		DOKUMENTO ŽYMUO	1 1
		2428-01-TDP-SP-03	